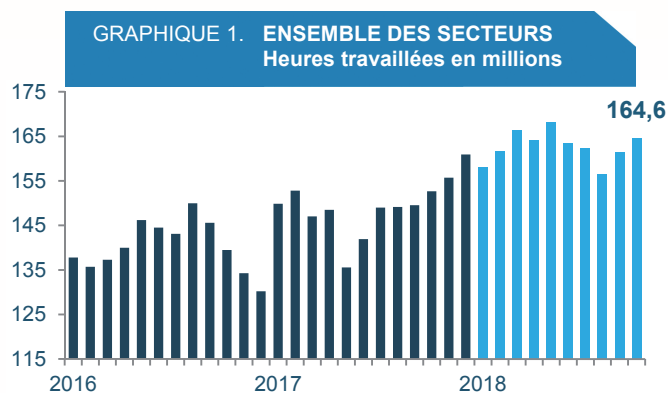


Bulletin mensuel

Octobre 2018



- L'industrie de la construction enregistre une hausse de 2 % en ce mois d'octobre, avec 164,6 millions d'heures en termes annualisés. Tous les secteurs sont en hausse, sauf le résidentiel qui demeure stable.
- Un total de 15,8 millions d'heures a été comptabilisé en termes bruts, en hausse de 8 % par rapport à l'an dernier. Sur les chantiers, ce sont 127 000 salariés qui ont travaillé à travers la province.

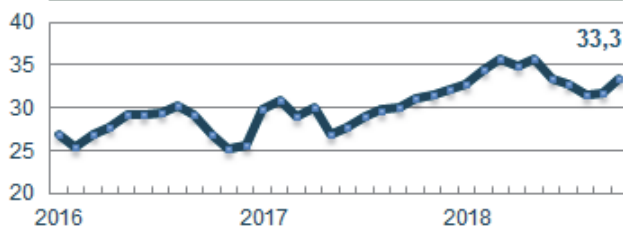


LES SECTEURS

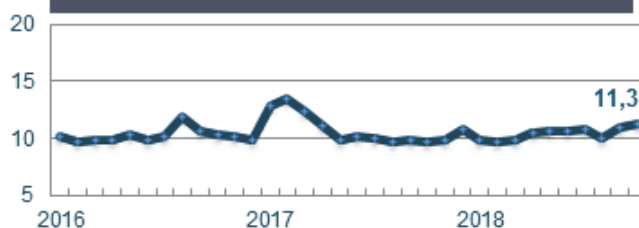
- Le secteur **génie civil et voirie** grimpe de 5% et atteint 33,3 millions d'heures travaillées en termes annualisés. Le sous-secteur des routes et infrastructures connaît la meilleure hausse (+6 %), stimulé par l'avancement du nouveau pont Champlain. Le sous-secteur des centrales est en hausse de 4 % et finalement celui des lignes perd 2 %.
- Le secteur **industriel** gagne 3 % et dépasse les 11 millions d'heures pour la première fois depuis avril 2017.
- Le secteur **institutionnel et commercial** reprend de la vitesse (+2%) pour un deuxième mois consécutif. Il enregistre 89,3 millions d'heures travaillées en termes annualisés. Toutes les régions évoluent positivement, sauf l'Estrie. Le Grand Montréal connaît même une hausse supérieure à 10 % comparativement à l'an dernier.
- Le secteur **résidentiel** demeure stable par rapport au mois dernier et totalise 30,8 millions d'heures en termes annualisés.

Heures travaillées en millions Données désaisonnalisées et annualisées

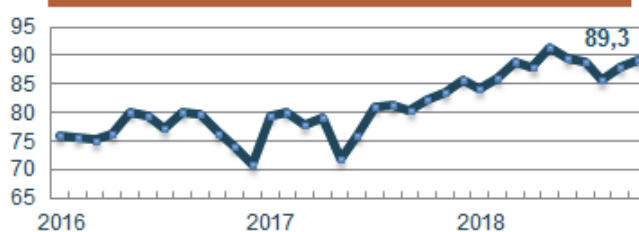
GRAPHIQUE 2. GÉNIE CIVIL ET VOIRIE



GRAPHIQUE 3. INDUSTRIEL



GRAPHIQUE 4. INSTITUTIONNEL ET COMMERCIAL



GRAPHIQUE 5. RÉSIDENTIEL

