

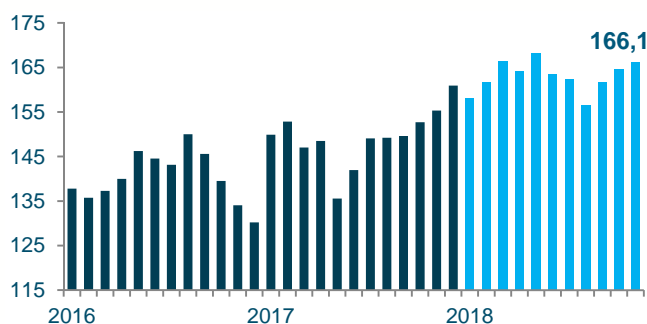
# Bulletin mensuel

## Novembre 2018



- L'industrie de la construction enregistre l'un de ses meilleurs mois de l'année; le mois de novembre est en hausse de 1 % et enregistre 166,1 millions d'heures en termes annualisés. La hausse provient des secteurs industriel et institutionnel et commercial.
- Un total de 15,1 millions d'heures a été comptabilisé en termes bruts, toujours en hausse de 7 % par rapport à l'an dernier. Sur les chantiers, ce sont 125 000 salariés qui ont travaillé à travers la province.

GRAPHIQUE 1. ENSEMBLE DES SECTEURS  
Heures travaillées en millions

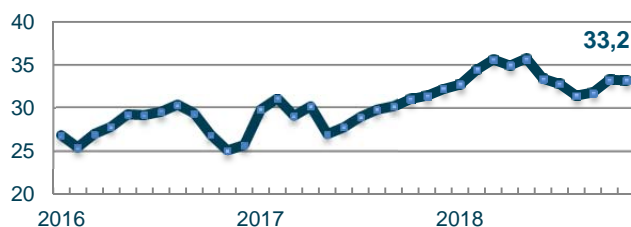


### LES SECTEURS

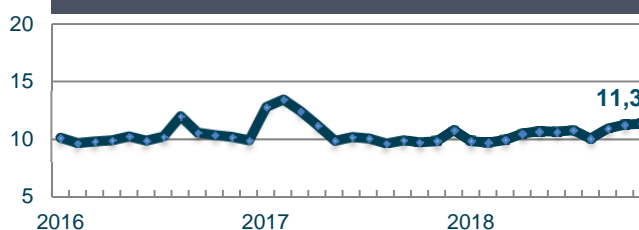
- Le secteur **génie civil et voirie** demeure stable après une forte hausse le mois dernier. Il se maintient à 33,2 millions d'heures travaillées en termes annualisés. Le principal sous-secteur, celui des routes et infrastructures, connaît un léger fléchissement (-1%). Le sous-secteur des centrales est en hausse de 5 % et finalement celui des lignes gagne 2 %.
- Le secteur **industriel** augmente de 1 % et atteint 11,3 millions d'heures en termes annualisés.
- Le secteur **institutionnel et commercial** retourne presque à son sommet de mai dernier et atteint 90,7 millions d'heures travaillées en termes annualisés, en hausse de 2 %. Toutes les régions évoluent positivement, sauf la Baie-James. Le Grand Montréal est même en forte avance de 10 % comparativement à l'an dernier.
- Le secteur **résidentiel** demeure stable par rapport à octobre et totalise 30,9 millions d'heures en termes annualisés.

### Heures travaillées en millions Données désaisonnalisées et annualisées

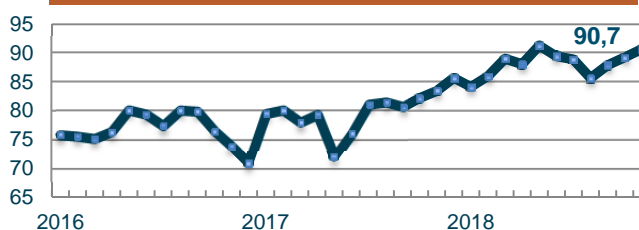
GRAPHIQUE 2. GÉNIE CIVIL ET VOIRIE



GRAPHIQUE 3. INDUSTRIEL



GRAPHIQUE 4. INSTITUTIONNEL ET COMMERCIAL



GRAPHIQUE 5. RÉSIDENTIEL

