

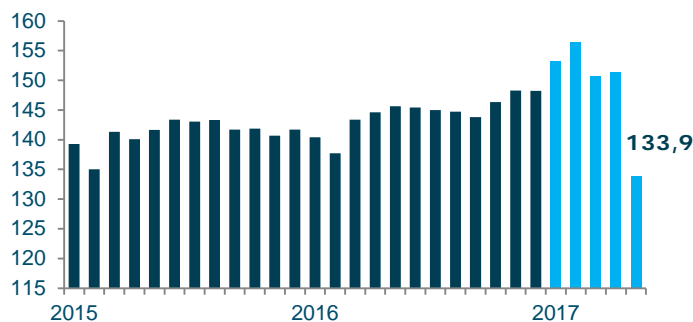
Bulletin mensuel

MAI 2017



- Les données du mois de mai 2017 ont été perturbées par une partie de la grève générale dans l'industrie de la construction, qui a duré du 24 au 30 mai 2017. Dû aux particularités du calendrier du rapport mensuel, les journées de grève après le 27 mai seront incluses au rapport mensuel de juin.
- Le nombre d'heures travaillées dans l'industrie assujettie se situe donc à **133,9 millions d'heures** en termes désaisonnalisés et annualisés, en recul de 11 %.
- Les 11,0 millions d'heures comptabilisées en termes bruts sont en baisse de 9 % comparativement à l'an dernier. Par comparaison, l'activité était en croissance de 3 % sur 12 mois au mois d'avril. Sur les chantiers, 105 000 salariés ont été présents à travers la province ce mois-ci.

GRAPHIQUE 1. ENSEMBLE DES SECTEURS
Heures travaillées en millions

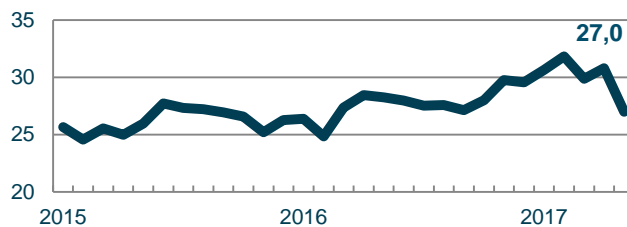


LES SECTEURS

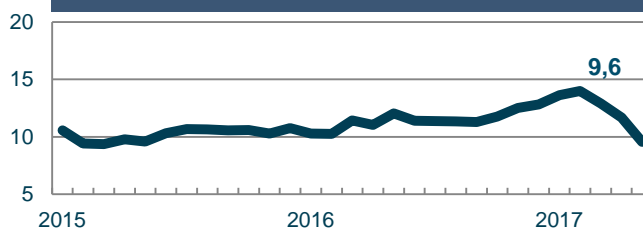
- Le secteur **génie civil et voirie** perd 12 % et s'affiche à 27,0 millions d'heures travaillées en termes annualisés. Le sous-secteur des lignes électriques hausse de 3 % malgré la grève, et ceux des routes et infrastructures (-13 %) et des centrales (-25 %) sont en repli.
- Le secteur **industriel** perd 17%, mais il avait déjà commencé à diminuer en cadence en mars dernier. Il enregistre 9,6 millions d'heures en termes annualisés.
- Le secteur **institutionnel et commercial** se retrouve en recul de 12 %, et totalise 71,1 millions d'heures travaillées en termes annualisés.
- Le secteur **résidentiel** est celui qui a été le moins affecté par la grève. Sa baisse est de l'ordre de 7 %, et les heures s'élèvent à 26,2 millions d'heures en termes annualisés.

Heures travaillées en millions
Données désaisonnalisées et annualisées

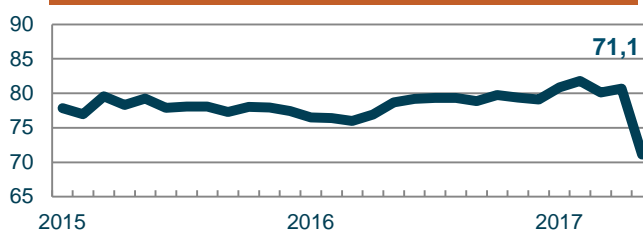
GRAPHIQUE 2. GÉNIE CIVIL ET VOIRIE



GRAPHIQUE 3. INDUSTRIEL



GRAPHIQUE 4. INSTITUTIONNEL ET COMMERCIAL



GRAPHIQUE 5. RÉSIDENTIEL

