

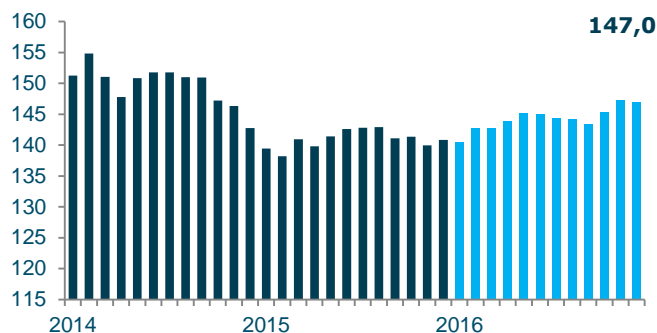
Bulletin mensuel

DÉCEMBRE 2016



- L'industrie de la construction assujettie à la loi R-20 est stable en décembre (-0,3 %). Un volume de **147,0 millions d'heures travaillées** en termes désaisonnalisés et annualisés a été enregistré.
- Avec 11,7 millions d'heures comptabilisées en termes bruts, l'activité est en hausse de 0,7 % comparativement à décembre 2015, en tenant compte des jours ouvrables. Le nombre de salariés présents sur les chantiers a atteint 101 000.

GRAPHIQUE 1. ENSEMBLE DES SECTEURS
Heures travaillées en millions

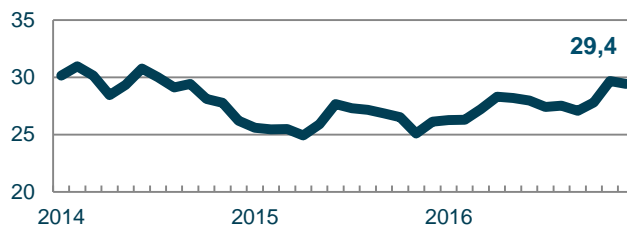


LES SECTEURS

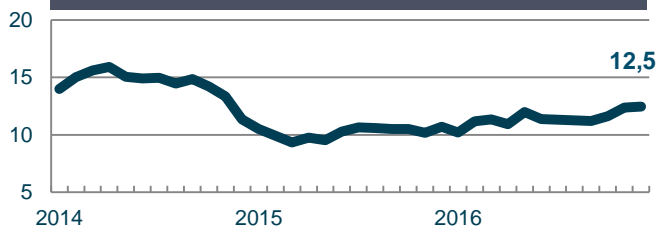
- Le secteur **génie civil et voirie** recule légèrement (-0,8 %) et s'établit à 29,4 millions d'heures travaillées en termes annualisés. Le principal sous-secteur, celui des routes et des infrastructures, est également en légère baisse (-1,0 %). Un recul similaire est observé dans le sous-secteur des lignes électriques (-1,6 %). Seul le sous-secteur des centrales augmente quelque peu (+1,7 %).
- Le secteur **industriel** fluctue à peine et atteint 12,5 millions d'heures en termes annualisés (+0,7 %). Les régions du Bas-Saint-Laurent-Gaspésie et de l'Abitibi-Témiscamingue sont en forte croissance comparativement à 2015.
- Le secteur **institutionnel et commercial** demeure stable (-0,4 %) avec 78,4 millions d'heures travaillées en termes annualisés. Toutes les régions de travail sont en hausse par rapport à l'année dernière, sauf celle de la Baie-James.
- Le secteur **résidentiel** est aussi stable (+0,3 %) et on y recense 26,7 millions d'heures travaillées en termes annualisés. Toutes les régions de travail sont également en hausse sauf celle de la Côte-Nord.

Heures travaillées en millions Données désaisonnalisées et annualisées

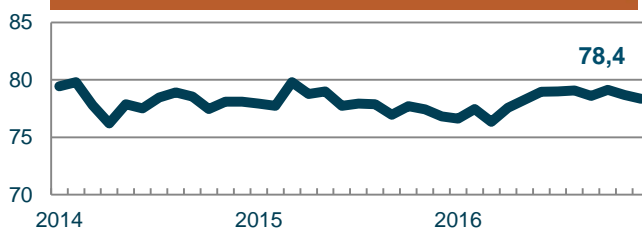
GRAPHIQUE 2. GÉNIE CIVIL ET VOIRIE



GRAPHIQUE 3. INDUSTRIEL



GRAPHIQUE 4. INSTITUTIONNEL ET COMMERCIAL



GRAPHIQUE 5. RÉSIDENTIEL

