

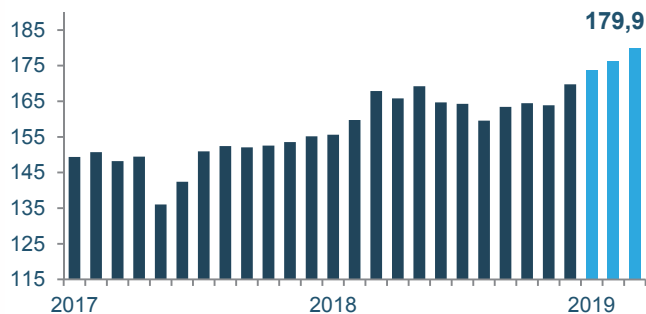
# Bulletin mensuel

## Mars 2019



- L'industrie de la construction grimpe toujours; l'activité atteint désormais 179,9 millions d'heures en termes annualisés, en augmentation de 1 %. Les secteurs du génie civil et voirie ainsi qu'institutionnel et commercial participent grandement à cette vigueur.
- Un total de 14,8 millions d'heures a été comptabilisé en termes bruts, un nouveau bond de 10 % comparativement à 12 mois plus tôt. Environ 103 000 travailleurs ont œuvré sur les chantiers en février.

GRAPHIQUE 1. ENSEMBLE DES SECTEURS  
Heures travaillées en millions

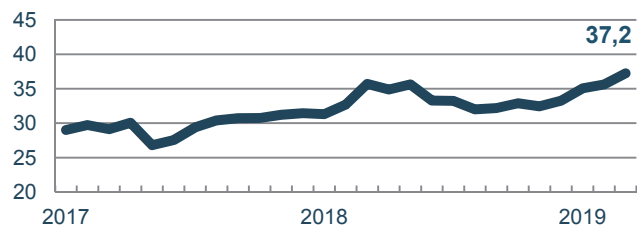


### LES SECTEURS

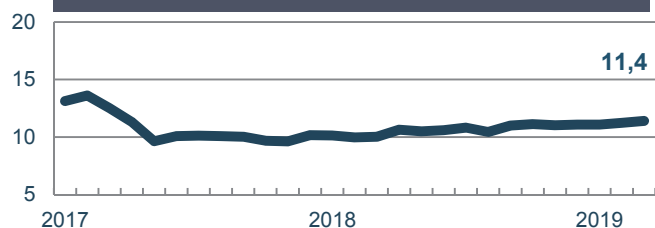
- Le secteur **génie civil et voirie** se situe à 37,2 millions d'heures travaillées en termes annualisés (+4 %). Le sous-secteur des routes et infrastructures augmente pour un quatrième mois consécutif (+4 %). Le sous-secteur des centrales perd 6 %, alors que celui des lignes électriques gagne +1 %.
- Le secteur **industriel** augmente légèrement de 2 % et enregistre 11,4 millions d'heures en termes annualisés.
- L'histoire se répète pour le secteur **institutionnel et commercial**; il poursuit son ascension et continue d'accumuler les records. Il enregistre 98,5 millions d'heures travaillées en termes annualisés, en hausse de 1 %. Le Grand Montréal enregistre une hausse phénoménale de 15 %. Ailleurs, c'est l'Abitibi-Témiscamingue qui retient l'attention (+16 %), le Saguenay-Lac-Saint-Jean (+10 %) et la Mauricie-Bois-Francs (+10 %).
- Le secteur **résidentiel** ralentit de -1 % par rapport à février et totalise 32,7 millions d'heures en termes annualisés.

### Heures travaillées en millions Données désaisonnalisées et annualisées

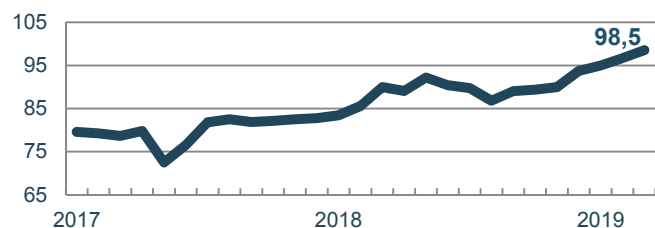
GRAPHIQUE 2. GÉNIE CIVIL ET VOIRIE



GRAPHIQUE 3. INDUSTRIEL



GRAPHIQUE 4. INSTITUTIONNEL ET COMMERCIAL



GRAPHIQUE 5. RÉSIDENTIEL

