

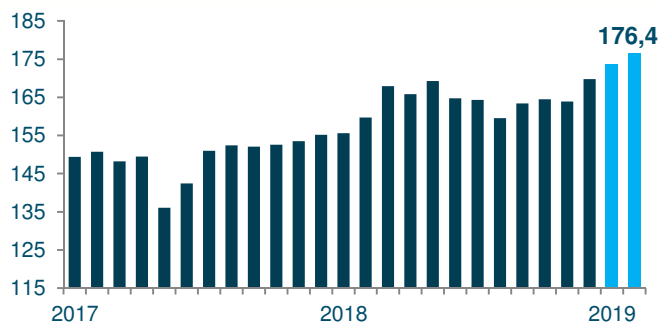
Bulletin mensuel

Février 2019



- L'industrie de la construction surpasse encore le fort niveau mensuel atteint le mois dernier, avec 176,4 millions d'heures en termes annualisés, en augmentation de 2 %. Seul le secteur industriel est au fixe.
- Un total de 11,3 millions d'heures a été comptabilisé en termes bruts, un bond de 11 % comparativement à 12 mois plus tôt. Environ 98 000 travailleurs ont œuvré sur les chantiers en février.

GRAPHIQUE 1. ENSEMBLE DES SECTEURS
Heures travaillées en millions

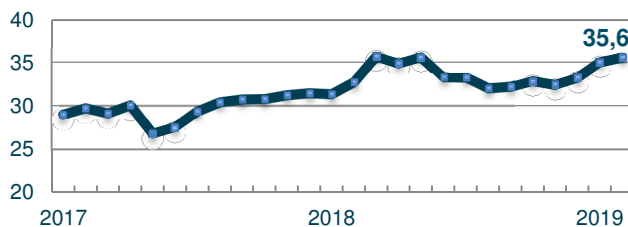


LES SECTEURS

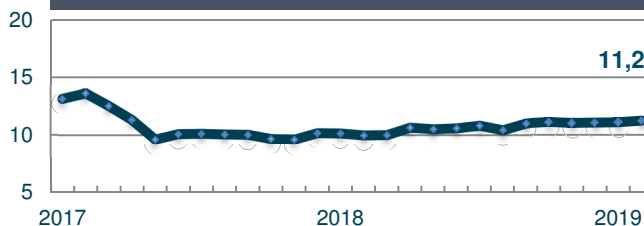
- Le secteur **génie civil et voirie** se situe à 35,6 millions d'heures travaillées en termes annualisés (+2 %). Le sous-secteur des routes et infrastructures augmente pour un troisième mois consécutif (+3 %). Le sous-secteur des centrales perd 2 % et celui des lignes électriques, 4%.
- Le secteur **industriel** demeure pratiquement inchangé depuis plusieurs mois. Il augmente de 1 % et enregistre 11,2 millions d'heures en termes annualisés.
- Le secteur **institutionnel et commercial** poursuit son ascension et continue d'accumuler les records. Il enregistre 96,7 millions d'heures travaillées en termes annualisés, en hausse de 2 %. Trois régions sont en forte hausse sur 12 mois, soit le Grand Montréal (+17 %), le Saguenay-Lac-Saint-Jean (+16 %) et la Mauricie-Bois-Francs (+10 %).
- Le secteur **résidentiel** augmente de 1 % par rapport à janvier et totalise 32,8 millions d'heures en termes annualisés.

Heures travaillées en millions Données désaisonnalisées et annualisées

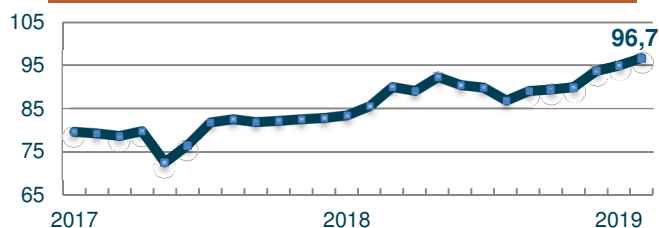
GRAPHIQUE 2. GÉNIE CIVIL ET VOIRIE



GRAPHIQUE 3. INDUSTRIEL



GRAPHIQUE 4. INSTITUTIONNEL ET COMMERCIAL



GRAPHIQUE 5. RÉSIDENTIEL

