

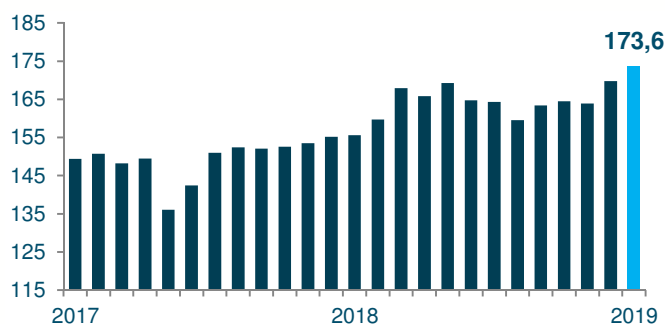
Bulletin mensuel

Janvier 2019



- Reflet d'une intensification du travail, l'industrie de la construction passe la barre des 170,0 millions d'heures en termes annualisés pour la première fois. Le secteur institutionnel et commercial en est le principal moteur.
- Un total de 8,0 millions d'heures a été comptabilisé en termes bruts, en hausse de 11 % comparativement à 12 mois plus tôt. Le nombre de salariés actifs atteint environ 91 000 salariés, soit près de 3 000 travailleurs de plus qu'en janvier 2018.

GRAPHIQUE 1. ENSEMBLE DES SECTEURS
Heures travaillées en millions

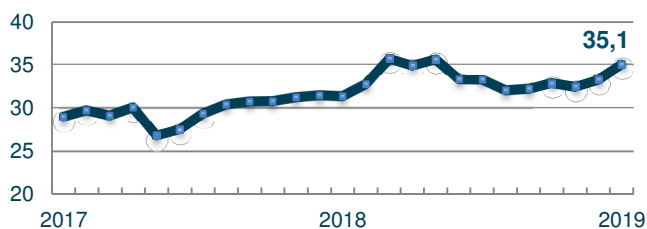


LES SECTEURS

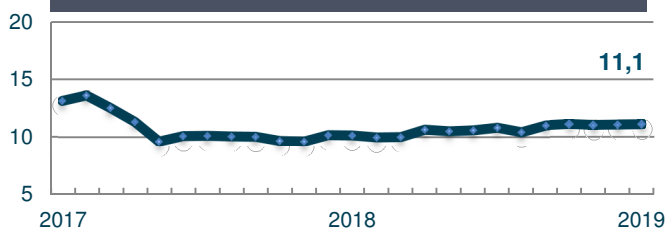
- Le secteur **génie civil et voirie** se situe à 35,1 millions d'heures travaillées en termes annualisés (+5 %). Le sous-secteur des routes et infrastructures augmente pour un deuxième mois consécutif (+6 %). Le sous-secteur des centrales fait un bond de 25 % et celui des lignes électriques perd 5 %.
- Le secteur **industriel** est au fixe et enregistre le même niveau qu'en décembre, avec 11,1 millions d'heures en termes annualisés.
- Le secteur **institutionnel et commercial** continue de grimper et enregistre 95,0 millions d'heures travaillées en termes annualisés, en hausse de 1 %. Deux régions sont particulièrement en forte hausse sur 12 mois, soit le Grand Montréal (+17 %) et Québec (+10 %).
- Le secteur **résidentiel** augmente de 3 % par rapport à décembre et totalise 32,5 millions d'heures en termes annualisés. Il est en forte hausse dans la région de l'Outaouais (+32%).

Heures travaillées en millions
Données désaisonnalisées et annualisées

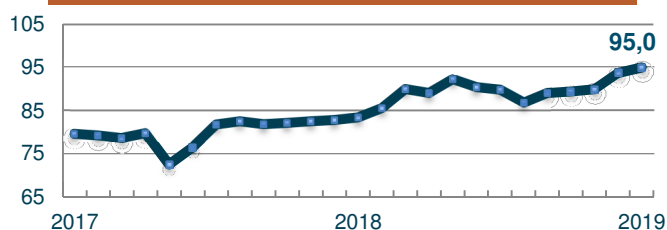
GRAPHIQUE 2. GÉNIE CIVIL ET VOIRIE



GRAPHIQUE 3. INDUSTRIEL



GRAPHIQUE 4. INSTITUTIONNEL ET COMMERCIAL



GRAPHIQUE 5. RÉSIDENTIEL

