

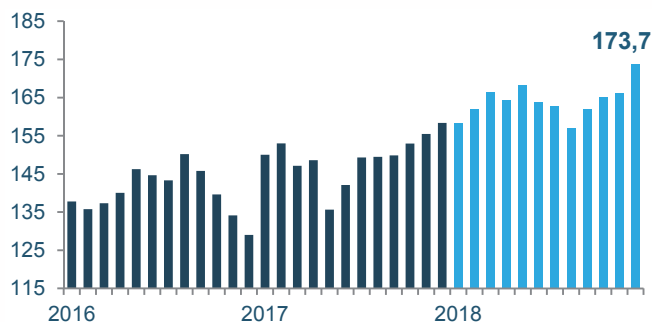
Bulletin mensuel

Décembre 2018



- L'industrie de la construction enregistre son plus fort niveau mensuel historique, avec 173,7 millions d'heures en termes annualisés. La hausse provient essentiellement des secteurs institutionnel et commercial et résidentiel.
- Un total de 13,7 millions d'heures a été comptabilisé en termes bruts, un bond de 10 % par rapport à décembre 2017, qui était déjà relativement fort. Sur les chantiers, ce sont 114 000 salariés qui ont travaillé à travers la province.

GRAPHIQUE 1. ENSEMBLE DES SECTEURS
Heures travaillées en millions

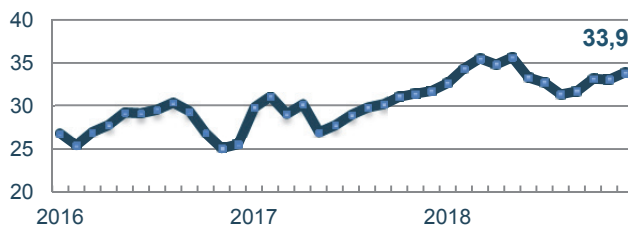


LES SECTEURS

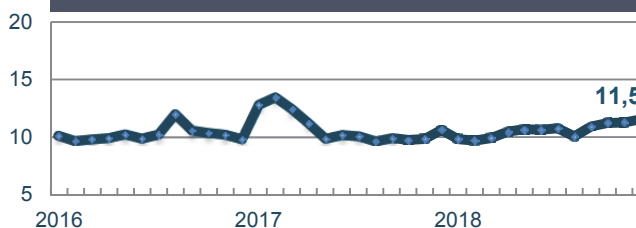
- Le secteur **génie civil et voirie** se situe à 33,9 millions d'heures travaillées en termes annualisés (+2 %). Le sous-secteur des routes et infrastructures retourne à la hausse après un mois de baisse (+4 %). Les sous-secteurs des centrales et des lignes électriques reculent de 4 %.
- Le secteur **industriel** augmente de 2 % et enregistre 11,5 millions d'heures en termes annualisés.
- Le secteur **institutionnel et commercial** monte en flèche et dépasse les 95 millions d'heures travaillées en termes annualisés, en hausse de 5 %. Trois régions sont en forte hausse sur 12 mois, soit le Grand Montréal (+16 %), l'Outaouais (+13%) et Québec (+8%).
- Le secteur **résidentiel** fait un saut de 5 % par rapport à novembre et totalise 32,7 millions d'heures en termes annualisés.

Heures travaillées en millions Données désaisonnalisées et annualisées

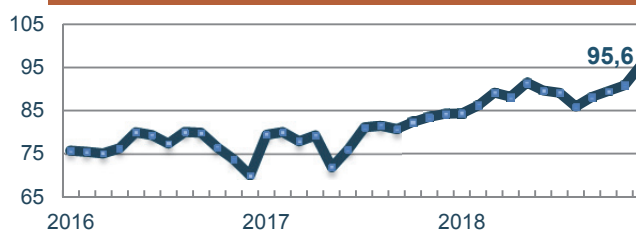
GRAPHIQUE 2. GÉNIE CIVIL ET VOIRIE



GRAPHIQUE 3. INDUSTRIEL



GRAPHIQUE 4. INSTITUTIONNEL ET COMMERCIAL



GRAPHIQUE 5. RÉSIDENTIEL

