

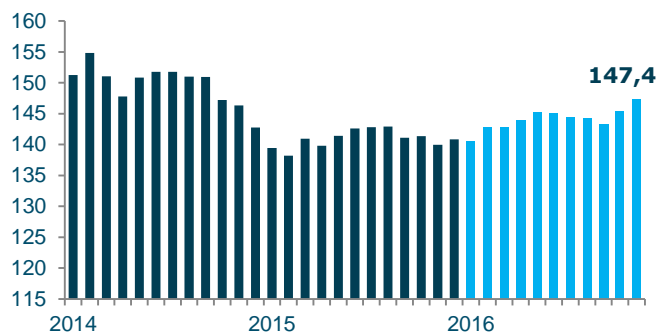
# Bulletin mensuel

## NOVEMBRE 2016



- L'industrie de la construction assujettie à la loi R-20 augmente de 1,4 % en novembre. Un volume de **147,4 millions d'heures travaillées** en termes désaisonnalisés et annualisés a été enregistré.
- Avec 13,6 millions d'heures comptabilisées en termes bruts, l'activité est en hausse de 5,9 % comparativement à novembre 2015. Le nombre de salariés présents sur les chantiers a atteint 115 000.

GRAPHIQUE 1. ENSEMBLE DES SECTEURS  
Heures travaillées en millions

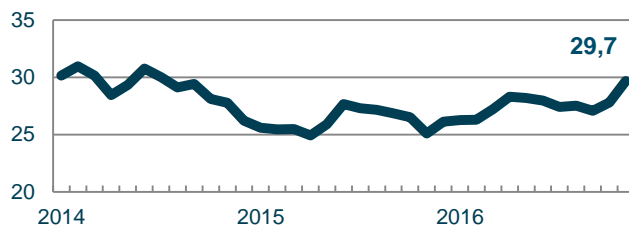


### LES SECTEURS

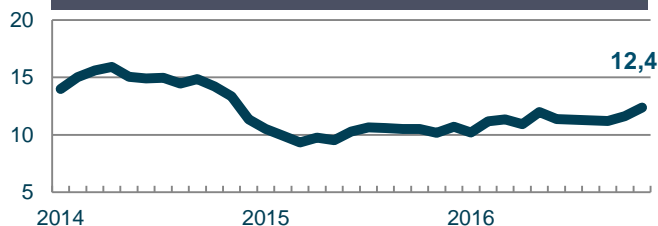
- Le secteur **génie civil et voirie** grimpe de 6,7 % et atteint son plus haut niveau de l'année avec ses 29,7 millions d'heures travaillées en termes annualisés. Le principal contributeur est le sous-secteur des routes et des infrastructures qui augmente de 7,5 %. Une augmentation similaire est enregistrée dans le sous-secteur des centrales (+8,1 %) et celui des lignes électriques demeure stable (+0,4 %).
- Le secteur **industriel** est en hausse et atteint 12,4 millions d'heures en termes annualisés (+6,4 %). La région du Bas-Saint-Laurent-Gaspésie est en forte croissance.
- Le secteur **institutionnel et commercial** demeure plutôt stable (-0,5 %) avec 78,7 millions d'heures travaillées en termes annualisés. Le Grand Montréal connaît la hausse la plus forte comparativement à l'année dernière.
- Le secteur **résidentiel** est aussi stable (-0,4 %) et on y recense 26,6 millions d'heures travaillées en termes annualisés. Quatre régions sont en croissance : le Grand Montréal, la Mauricie-Bois-Francs, la Baie-James et l'Outaouais.

### Heures travaillées en millions Données désaisonnalisées et annualisées

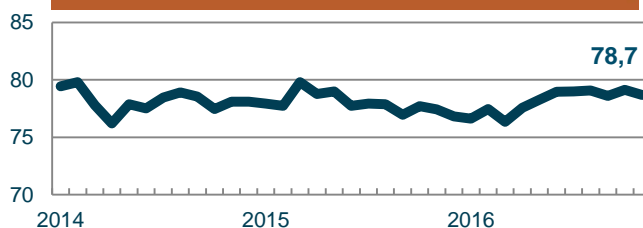
GRAPHIQUE 2. GÉNIE CIVIL ET VOIRIE



GRAPHIQUE 3. INDUSTRIEL



GRAPHIQUE 4. INSTITUTIONNEL ET COMMERCIAL



GRAPHIQUE 5. RÉSIDENTIEL

