

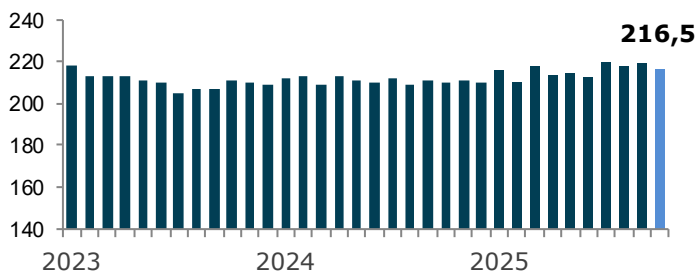
# Bulletin mensuel

## Octobre 2025



- L'activité de l'industrie de la construction recule de 1 % en octobre par rapport au mois précédent, pour s'établir à 216,5 millions d'heures travaillées (en données désaisonnalisées et annualisées, ci-après DDA).
- En termes de données brutes, la construction a comptabilisé 19,8 millions d'heures travaillées, ce qui représente une hausse de 3 % par rapport à la même période l'an dernier. Durant le mois, plus de 154 300 salariés ont été actifs sur les chantiers.

GRAPHIQUE 1. ENSEMBLE DES SECTEURS  
Heures travaillées en millions

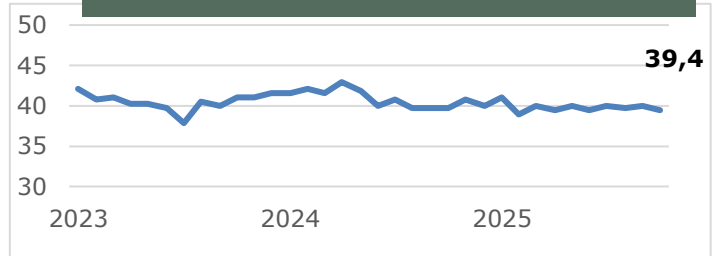


### LES SECTEURS

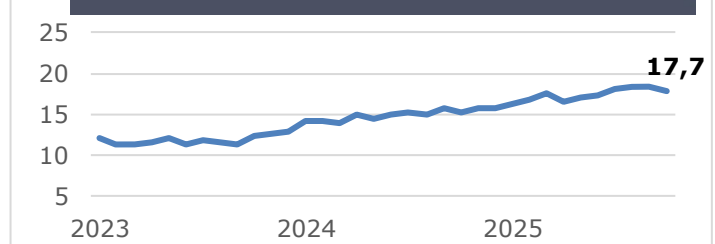
- Le secteur **Génie civil et voirie** est en baisse de 1 % au mois d'octobre par rapport au mois précédent et affiche un volume de travail de 39,4 millions d'heures travaillées en DDA. Le sous-secteur des lignes électriques progresse de 1%, tandis que celui des centrales électriques (-10 %) et celui des routes (-1 %) connaissent un repli.
- Le secteur **Industriel** enregistre 17,7 millions d'heures travaillées en DDA au mois d'octobre, soit un recul de 3 % par rapport au mois précédent.
- Le secteur **Institutionnel et commercial** affiche une baisse de 1 %, pour un total de 122,4 millions d'heures travaillées en DDA.
- Le secteur **Résidentiel** est lui aussi en recul de 1 % au mois d'octobre par rapport au mois précédent et enregistre 36,9 millions d'heures travaillées en DDA.

### Heures travaillées en millions Données désaisonnalisées et annualisées

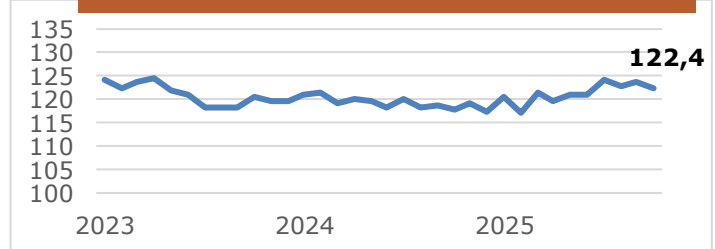
GRAPHIQUE 2. GÉNIE CIVIL ET VOIRIE



GRAPHIQUE 3. INDUSTRIEL



GRAPHIQUE 4. INSTITUTIONNEL-COMMERCIAL



GRAPHIQUE 5. RÉSIDENTIEL

