

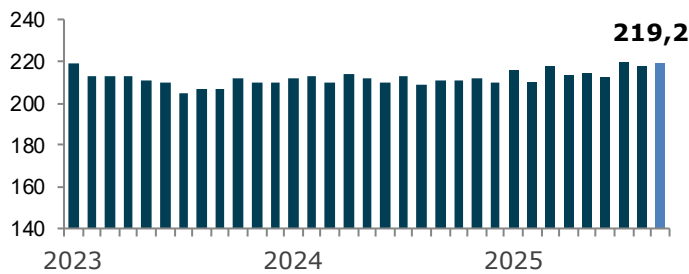
Bulletin mensuel

Septembre 2025



- L'activité de l'industrie de la construction est en hausse de 1 % en septembre par rapport au mois précédent et atteint 219,2 millions d'heures travaillées (en données désaisonnalisées et annualisées, ci-après DDA).
- En termes de données brutes, la construction a enregistré 20,2 millions d'heures travaillées, soit une augmentation de 4 % par rapport à la même période l'an dernier. Au cours du mois, plus de 155 000 salariés ont été actifs sur les chantiers.

GRAPHIQUE 1. ENSEMBLE DES SECTEURS
Heures travaillées en millions

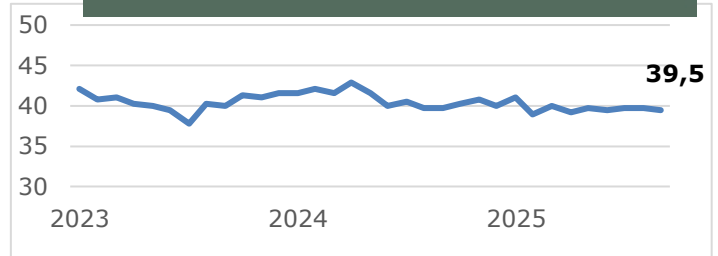


LES SECTEURS

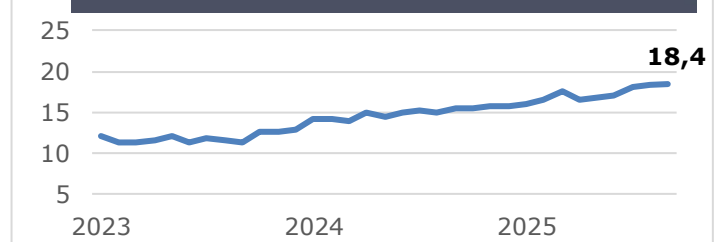
- Le secteur **Génie civil et voirie** est stable (-0,4 %) au mois de septembre par rapport au mois précédent et enregistre 39,5 millions d'heures travaillées en DDA. Le sous-secteur des lignes électriques est en hausse de 3 %, tandis que ceux des centrales électriques et des routes sont en baisse de (-1 %) chacun.
- Le secteur **Industriel** a enregistré une croissance de 1 % par rapport au mois précédent. L'activité s'établit ainsi à 18,4 millions d'heures travaillées en DDA au mois de septembre.
- Le secteur **Institutionnel et commercial** affiche un volume de travail de 124,2 millions d'heures en DDA, soit une hausse de 1 % par rapport au mois d'août.
- Le secteur **Résidentiel** est en recul de (-1 %) par rapport au mois d'août et enregistre 37,2 millions d'heures travaillées en DDA.

Heures travaillées en millions
Données désaisonnalisées et annualisées

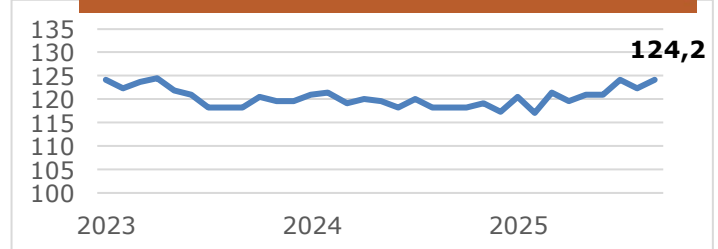
GRAPHIQUE 2. GÉNIE CIVIL ET VOIRIE



GRAPHIQUE 3. INDUSTRIEL



GRAPHIQUE 4. INSTITUTIONNEL-COMMERCIAL



GRAPHIQUE 5. RÉSIDENTIEL

