

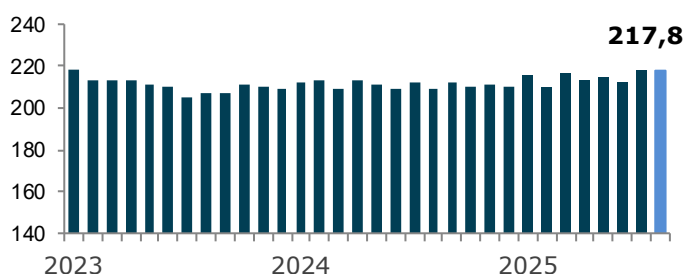
Bulletin mensuel

Août 2025



- L'activité de l'industrie de la construction en août est relativement stable (-0,1 %) par rapport au mois précédent et atteint 217,8 millions d'heures travaillées (en données désaisonnalisées et annualisées, ci-après DDA).
- En termes de données brutes, on comptabilise 20,8 millions d'heures travaillées, soit une hausse de 4 % par rapport à la même période l'an dernier. Durant le mois, on compte plus de 154 800 salariés actifs sur les chantiers.

GRAPHIQUE 1. ENSEMBLE DES SECTEURS
Heures travaillées en millions

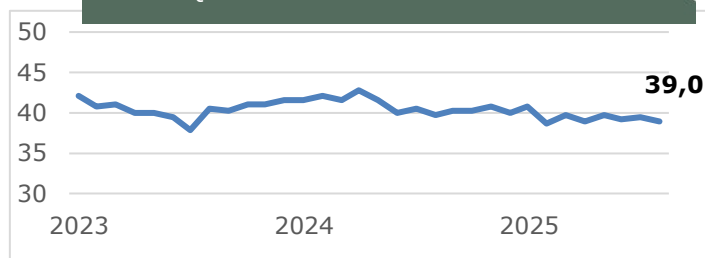


LES SECTEURS

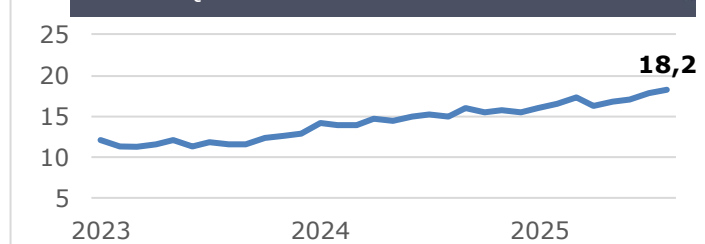
- Le secteur **Génie civil et voirie** enregistre 39,0 millions d'heures travaillées en DDA, soit une baisse de 1 % par rapport au mois de juillet. Cette baisse est principalement due aux sous-secteurs des centrales électriques (-10 %) et des routes (-1 %). En revanche, la hausse de 3 % du sous-secteur des lignes électriques a atténué le recul observé dans l'ensemble du secteur.
- Le secteur **Industriel** a enregistré une croissance de 2 % par rapport au mois précédent, pour un total de 18,2 millions d'heures travaillées en DDA au mois d'août.
- Le secteur **Institutionnel et commercial** demeure stable par rapport au mois dernier. L'activité s'établit ainsi à 122,9 millions d'heures travaillées en DDA.
- Le secteur **Résidentiel** reste lui aussi à son niveau du mois précédent. Le secteur affiche un volume de travail de 37,7 millions d'heures en DDA.

Heures travaillées en millions
Données désaisonnalisées et annualisées

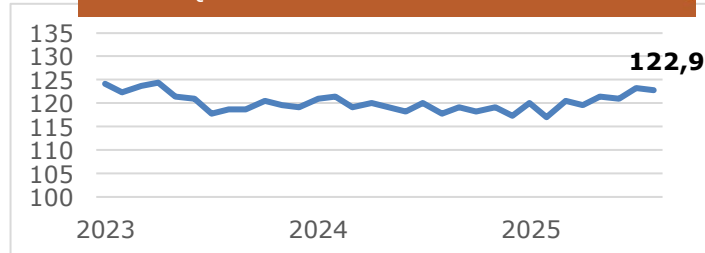
GRAPHIQUE 2. GÉNIE CIVIL ET VOIRIE



GRAPHIQUE 3. INDUSTRIEL



GRAPHIQUE 4. INSTITUTIONNEL-COMMERCIAL



GRAPHIQUE 5. RÉSIDENTIEL

