

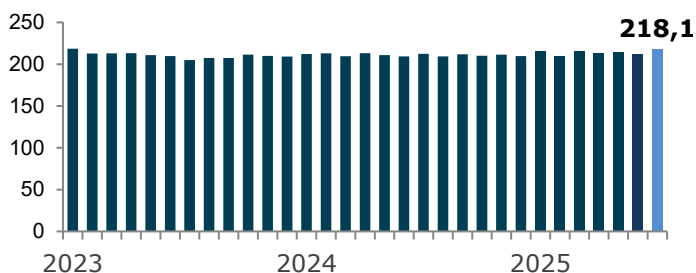
Bulletin mensuel

Juillet 2025



- L'activité de l'industrie de la construction est en croissance de 3 % en juillet par rapport au mois précédent et atteint 218,1 millions d'heures travaillées (en données désaisonnalisées et annualisées, ci-après DDA). Il s'agit du plus haut niveau d'activité enregistré depuis janvier 2023.
- En termes bruts, 15,0 millions d'heures travaillées ont été comptabilisées, soit une hausse de 2 % par rapport à la même période l'an dernier. Durant le mois, plus de 150 000 travailleurs ont été actifs sur les chantiers.

GRAPHIQUE 1. ENSEMBLE DES SECTEURS
Heures travaillées en

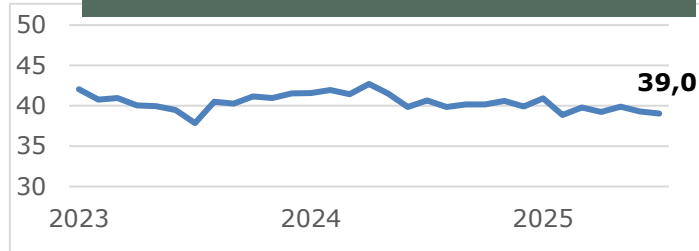


LES SECTEURS

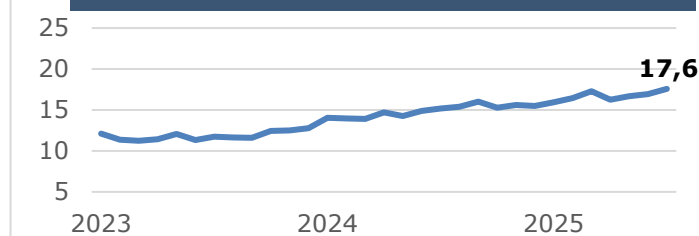
- Le secteur **Génie civil et voirie** enregistre 39,0 millions d'heures travaillées en DDA, soit une baisse de 1 %. Cette diminution est attribuable aux sous-secteurs des centrales (-6 %) et des routes (-1 %). En revanche, le sous-secteur des lignes électriques, en hausse de 3 %, a atténué le recul observé dans l'ensemble du secteur.
- Le secteur **Industriel** a enregistré une hausse de 4 % par rapport au mois précédent, pour un total de 17,6 millions d'heures travaillées en DDA au mois de juillet.
- Le secteur **Institutionnel et commercial** a généré 123,9 millions d'heures travaillées en DDA, ce qui représente une hausse de 3 % par rapport au mois de juin.
- Le secteur **Résidentiel** a enregistré un volume de travail de 37,6 millions d'heures en DDA. Cette augmentation de 8 % vient contrebalancer la baisse de 6 % enregistrée au cours du mois précédent sous l'effet des mouvements de grève.

Heures travaillées en millions Données désaisonnalisées et annualisées

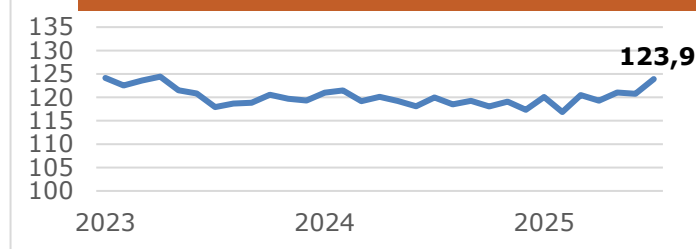
GRAPHIQUE 2. GÉNIE CIVIL ET VOIRIE



GRAPHIQUE 3. INDUSTRIEL



GRAPHIQUE 4. INSTITUTIONNEL-COMMERCIAL



GRAPHIQUE 5. RÉSIDENTIEL

