

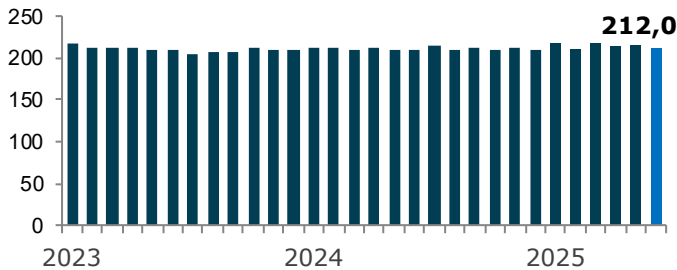
Bulletin mensuel

Juin 2025



- Le volume de travail de la construction assujettie est en baisse de 2 % au mois de juin par rapport au mois précédent. L'ouvrage s'établit ainsi à 212,0 millions d'heures travaillées désaisonnalisées et annualisées. À noter que le secteur résidentiel fut en grève jusqu'au 18 juin.
- En termes bruts, la construction a enregistré 19,0 millions d'heures travaillées, ce qui représente une augmentation de 2 % par rapport à la même période l'an dernier. Plus de 152 700 travailleurs ont été actifs sur les chantiers.

GRAPHIQUE 1. ENSEMBLE DES SECTEURS
Heures travaillées en millions

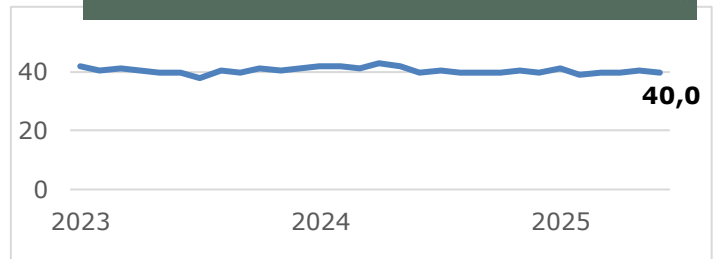


LES SECTEURS

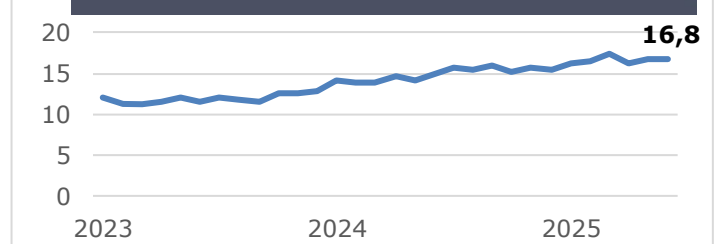
- Le secteur **Génie civil et voirie** enregistre un recul de 1 % avec 40,0 millions d'heures désaisonnalisées et annualisées. La diminution provient du sous-secteur des routes qui affiche une baisse de 2 %. Les sous-secteurs des lignes et des centrales augmentent respectivement de 1 % et 12 %.
- Le secteur **Industriel** se maintient stable par rapport au mois dernier, l'activité s'établissant à 16,8 millions d'heures désaisonnalisées et annualisées.
- Le secteur **Institutionnel et commercial** demeure également stable par rapport au mois de mai et compte 120,9 millions d'heures désaisonnalisées et annualisées.
- Le secteur **Résidentiel** affiche 34,3 millions d'heures désaisonnalisées et annualisées. Cela représente un recul de 7 % de son volume de travail par rapport au mois précédent. On peut attribuer cette baisse du volume de travail à la grève qui aura perduré pour plus de la moitié du mois de juin.

Heures travaillées en millions
Données désaisonnalisées et annualisées

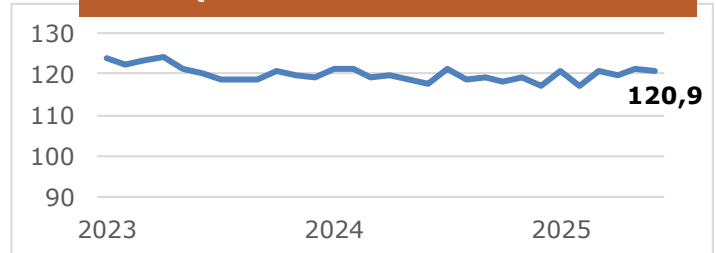
GRAPHIQUE 2. GÉNIE CIVIL ET VOIRIE



GRAPHIQUE 3. INDUSTRIEL



GRAPHIQUE 4. INSTITUTIONNEL-COMMERCIAL



GRAPHIQUE 5. RÉSIDENTIEL

