

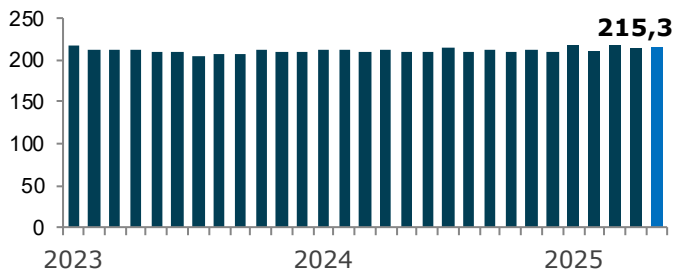
# Bulletin mensuel

## Mai 2025



- L'industrie de la construction enregistre 215,3 millions d'heures travaillées désaisonnalisées et annualisées au mois de mai. Cela représente une hausse de 1 % de son volume de travail par rapport au mois précédent. À noter que le secteur résidentiel fut en grève à partir du 28 mai.
- En termes bruts, on compte 23,3 millions d'heures travaillées, soit une hausse de 2 % par rapport à la même période l'an dernier. Ce sont également près de 151 800 travailleurs qui ont été actifs sur les chantiers.

GRAPHIQUE 1. ENSEMBLE DES SECTEURS  
Heures travaillées en millions

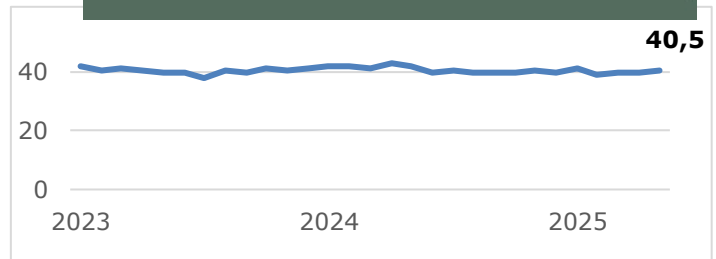


### LES SECTEURS

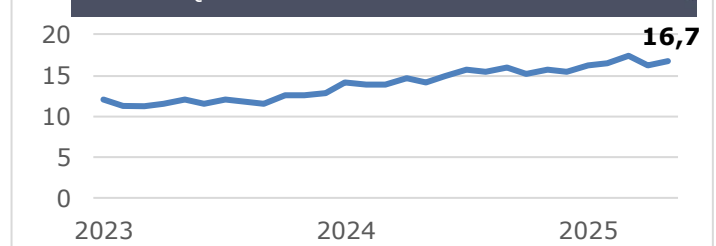
- Le secteur **Génie civil et voirie** s'élève à 40,5 millions d'heures désaisonnalisées et annualisées. Cela représente une augmentation de 2 % par rapport au mois dernier. Les sous-secteurs des routes, des lignes et des centrales sont en hausses respectives 1 %, 6 % et 8 %.
- Le secteur **Industriel** remonte de 3 % après avoir connu sa première baisse de 2025 le mois dernier. Ce sont ainsi 16,7 millions d'heures désaisonnalisées et annualisées qui ont été travaillées dans le secteur en mai.
- Le secteur **Institutionnel et commercial** compte 121,3 millions d'heures désaisonnalisées et annualisées, en hausse de 1 % par rapport au mois d'avril.
- Le secteur **Résidentiel** affiche 36,8 millions d'heures désaisonnalisées et annualisées. Cela représente un recul de 4 % de son volume de travail par rapport au mois précédent. Cette diminution des heures peut en partie s'expliquer par le déclenchement de la grève vers la fin du mois.

Heures travaillées en millions  
Données désaisonnalisées et annualisées

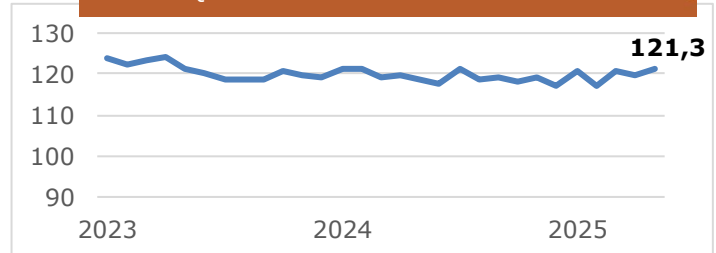
GRAPHIQUE 2. GÉNIE CIVIL ET VOIRIE



GRAPHIQUE 3. INDUSTRIEL



GRAPHIQUE 4. INSTITUTIONNEL-COMMERCIAL



GRAPHIQUE 5. RÉSIDENTIEL

