

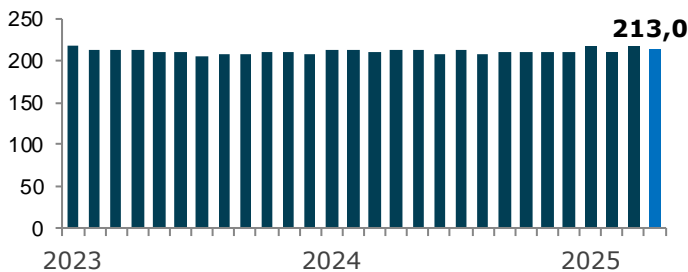
Bulletin mensuel

Avril 2025



- La construction assujettie a enregistré 213,0 millions d'heures travaillées désaisonnalisées et annualisées pour le mois d'avril. Cela représente une diminution de 2 % de son volume de travail par rapport au mois précédent.
- En termes bruts, 15,8 millions d'heures travaillées ont été comptabilisées, soit une hausse de 3 % par rapport à la même période l'an dernier. Durant le mois, plus de 137 200 travailleurs ont été actifs sur les chantiers.

GRAPHIQUE 1. ENSEMBLE DES SECTEURS
Heures travaillées en millions

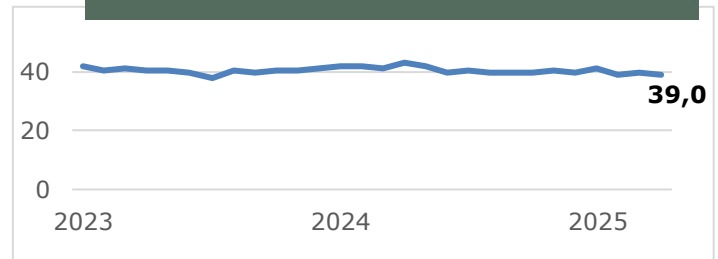


LES SECTEURS

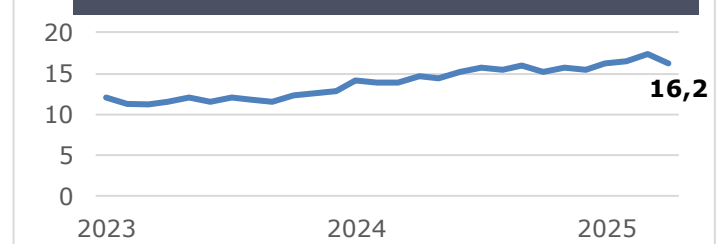
- Le secteur **Génie civil et voirie** rapporte 39,0 millions d'heures désaisonnalisées et annualisées, une diminution de 3 %. Le sous-secteur des routes est en baisse de 5 %, tandis que ceux des centrales et des lignes sont en hausse de 36 % et de 1 %, respectivement.
- Le secteur **Industriel** subit une première diminution depuis le début de l'année, son volume d'ouvrage étant en recul de 6 % par rapport au mois précédent. Ce sont donc 16,2 millions d'heures désaisonnalisées et annualisées qui ont été travaillées par le secteur.
- Le secteur **Institutionnel et commercial** enregistre 119,3 millions d'heures désaisonnalisées et annualisées, en légère baisse de 1 % par rapport au mois de mars.
- Le secteur **Résidentiel** déclare 38,4 millions d'heures désaisonnalisées et annualisées. Cela représente une diminution de 1 % de son volume d'ouvrage par rapport au mois précédent.

Heures travaillées en millions
Données désaisonnalisées et annualisées

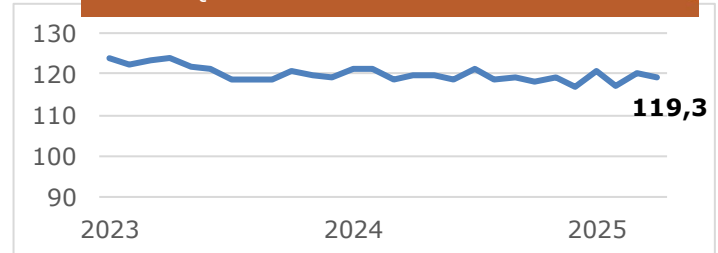
GRAPHIQUE 2. GÉNIE CIVIL ET VOIRIE



GRAPHIQUE 3. INDUSTRIEL



GRAPHIQUE 4. INSTITUTIONNEL-COMMERCIAL



GRAPHIQUE 5. RÉSIDENTIEL

