

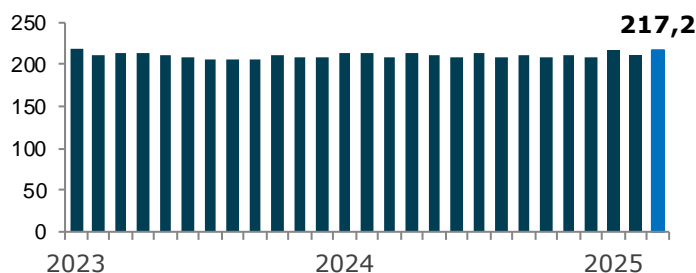
Bulletin mensuel

Mars 2025



- Avec 217,2 millions d'heures travaillées désaisonnalisées et annualisées en mars, l'industrie de la construction voit son activité augmenter de 3 % par rapport au mois précédent.
- En termes de données brutes, cela se traduit par 19,8 millions d'heures travaillées, soit une hausse de 3 % par rapport à la même période l'an dernier. Concernant les travailleurs actifs, on en dénombrait 131 000 sur les chantiers en mars.

GRAPHIQUE 1. ENSEMBLE DES SECTEURS
Heures travaillées en millions



LES SECTEURS

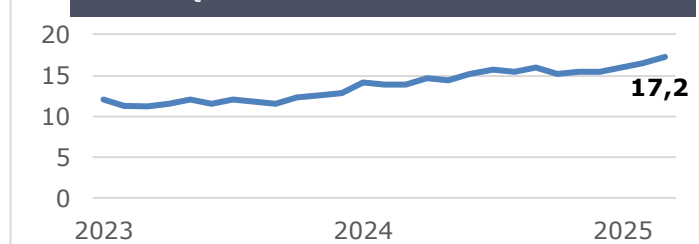
- L'activité dans le secteur **Génie civil et voirie** progresse également de 3 %, pour s'établir à 40,5 millions d'heures désaisonnalisées et annualisées. On notera cependant d'importantes disparités dans ses sous-secteurs : tandis que les lignes demeurent stables, les routes augmentent de 3 % et les centrales de 34 %.
- Le secteur **Industriel** connaît la progression la plus importante des quatre secteurs, avec 5 % d'augmentation de son activité par rapport au mois précédent, atteignant un pic avec 17,2 millions d'heures désaisonnalisées et annualisées en mars. A noter qu'il s'agit de son plus haut niveau depuis avril 2013.
- **L'Institutionnel et commercial** progresse également ce mois-ci avec une augmentation de 3 %, soit 120,6 millions d'heures désaisonnalisées et annualisées pour le secteur.
- Enfin, le secteur **Résidentiel** atteint 38,9 millions d'heures désaisonnalisées et annualisées ce mois-ci. Son activité augmente donc également de 3 % ce mois-ci, à l'instar des secteurs du Génie civil et de l'Institutionnel et commercial.

Heures travaillées en millions
Données désaisonnalisées et annualisées

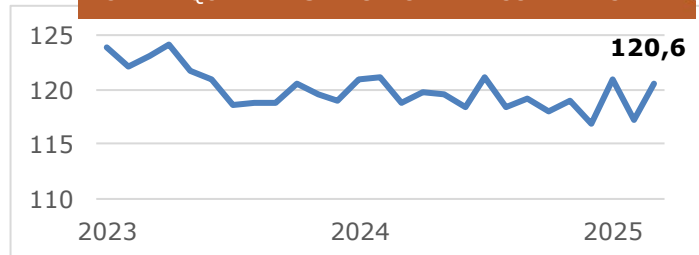
GRAPHIQUE 2. GÉNIE CIVIL ET VOIRIE



GRAPHIQUE 3. INDUSTRIEL



GRAPHIQUE 4. INSTITUTIONNEL-COMMERCIAL



GRAPHIQUE 5. RÉSIDENTIEL

