

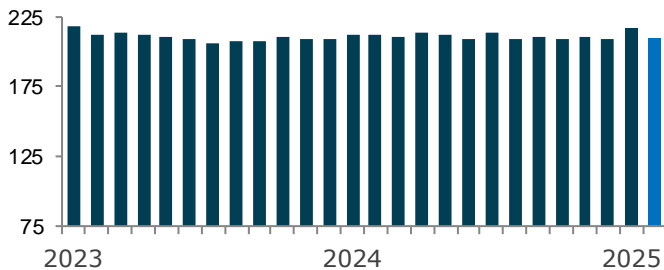
Bulletin mensuel

Février 2025



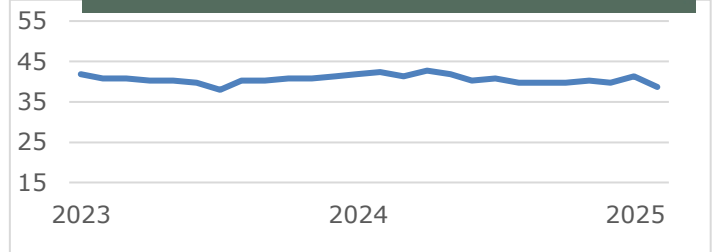
- Ce mois de février 2025 est marqué par une diminution de 3 % de l'activité dans l'industrie de la construction comparé au mois précédent, avec 209,7 millions d'heures travaillées désaisonnalisées et annualisées.
- Cela se traduit dans les données brutes par un total de 14,8 millions d'heures travaillées, soit une baisse de 1 % par rapport à février 2024. Enfin, on dénombre près de 123 000 travailleurs actifs sur les chantiers en ce mois de février.

GRAPHIQUE 1. ENSEMBLE DES SECTEURS
Heures travaillées en millions

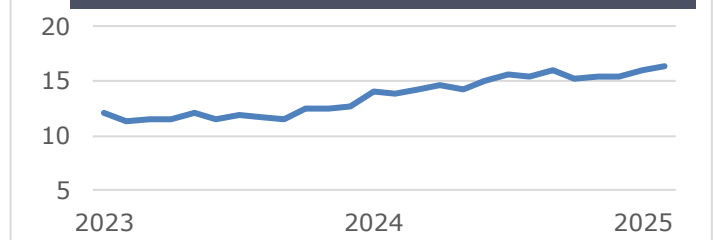


Heures travaillées en millions
Données désaisonnalisées et annualisées

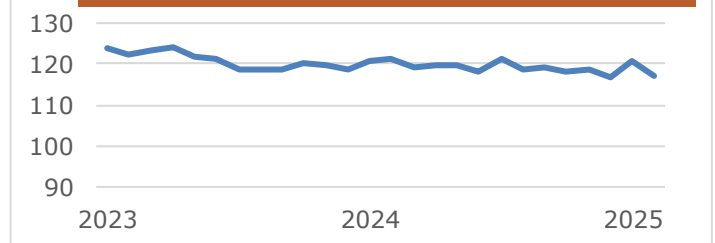
GRAPHIQUE 2. GÉNIE CIVIL ET VOIRIE



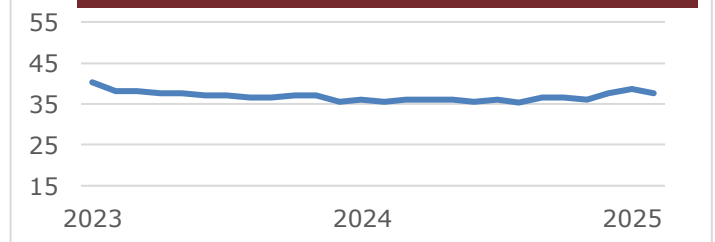
GRAPHIQUE 3. INDUSTRIEL



GRAPHIQUE 4. INSTITUTIONNEL-COMMERCIAL



GRAPHIQUE 5. RÉSIDENTIEL



LES SECTEURS

- Le secteur **Génie civil et voirie** enregistre une diminution de 6 % comparativement au mois précédent, ce qui représente 38,7 millions d'heures désaisonnalisées et annualisées, soit son plus bas niveau depuis juillet 2023. Concernant ses sous-secteurs, les lignes et les centrales sont plutôt stables tandis que celui des routes et infrastructures tire le secteur vers le bas, avec une baisse de 7 % face au mois dernier.
- Le secteur **Industriel** est le seul à progresser en ce mois de février. Il poursuit en effet sa croissance avec une augmentation de 2 % depuis le mois de janvier, pour atteindre 16,3 millions d'heures désaisonnalisées et annualisées.
- **L'Institutionnel et commercial** diminue quant à lui de 3 % pour s'établir à 117,0 millions d'heures désaisonnalisées et annualisées en février.
- Enfin, le secteur **Résidentiel** enregistre une diminution de 3 %. Cette baisse est cependant à nuancer puisqu'avec ses 37,7 millions d'heures désaisonnalisées et annualisées, le mois de février affiche un nombre plus élevé que celui de n'importe quel mois de l'année 2024.