

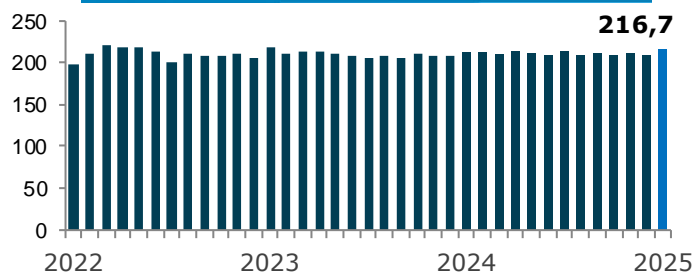
# Bulletin mensuel

## Janvier 2025



- L'industrie de la construction débute son année avec une hausse de 4 % de son activité par rapport au mois dernier pour atteindre 216,7 millions d'heures travaillées désaisonnalisées et annualisées en janvier.
- Concernant les données brutes, on dénombre 10,5 millions d'heures travaillées, soit une augmentation de 2 % par rapport à janvier 2024. On compte un peu plus de 115 200 travailleurs actifs sur les chantiers en ce mois de janvier.

GRAPHIQUE 1. ENSEMBLE DES SECTEURS  
Heures travaillées en millions

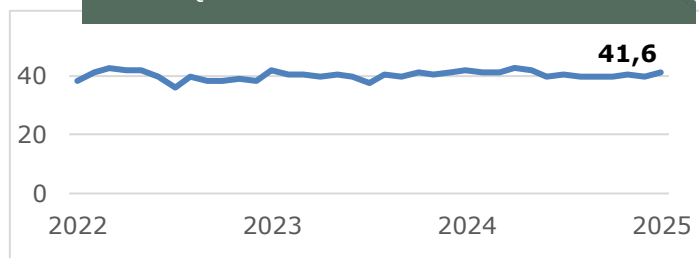


### LES SECTEURS

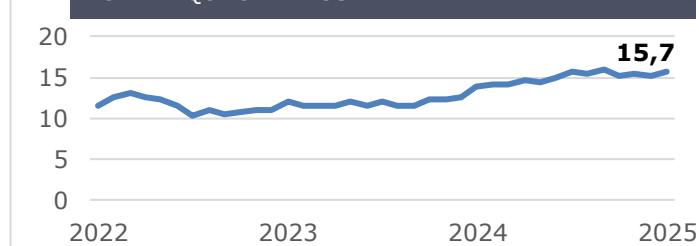
- Le secteur **Génie civil et voirie** progresse de 4 % pour s'établir à 41,6 millions d'heures désaisonnalisées et annualisées. Les sous-secteurs des lignes ainsi que celui des routes et infrastructures augmentent significativement (respectivement 5 % et 6 %), tandis que les centrales enregistrent une baisse importante de 36 %.
- Le secteur **Industriel** est quant à lui en croissance de 3 % par rapport au mois dernier, pour atteindre 15,7 millions d'heures désaisonnalisées et annualisées en janvier.
- **L'Institutionnel et commercial** débute également son année avec une hausse de 3 % et enregistre 120,7 millions d'heures désaisonnalisées et annualisées pour le secteur.
- Le secteur **Résidentiel** continue sa reprise en commençant l'année avec une augmentation de 4 %. Cela représente 38,6 millions d'heures désaisonnalisées et annualisées, soit son plus haut niveau d'activité depuis février 2023.

### Heures travaillées en millions Données désaisonnalisées et annualisées

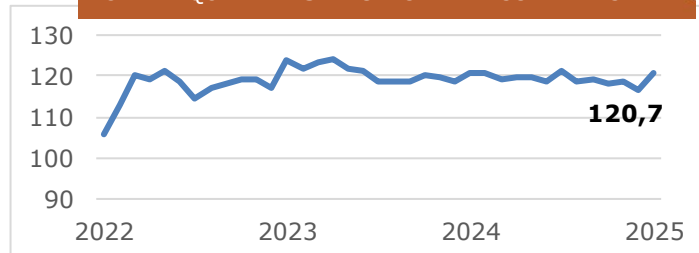
GRAPHIQUE 2. GÉNIE CIVIL ET VOIRIE



GRAPHIQUE 3. INDUSTRIEL



GRAPHIQUE 4. INSTITUTIONNEL-COMMERCIAL



GRAPHIQUE 5. RÉSIDENTIEL

