

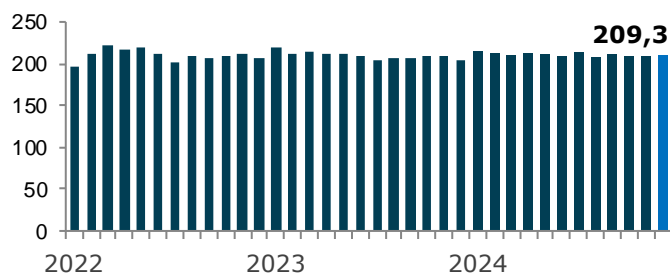
Bulletin mensuel

Décembre 2024



- L'industrie de la construction termine l'année avec une hausse de 1 % par rapport au mois dernier et enregistre 209,3 millions d'heures travaillées désaisonnalisées et annualisées.
- En termes bruts, c'est 12,5 millions d'heures qui ont été travaillées. L'industrie affiche ainsi une croissance de 2 % par rapport à décembre 2023. On compte un peu plus de 132 300 travailleurs actifs sur les chantiers en ce mois de décembre.

GRAPHIQUE 1. ENSEMBLE DES SECTEURS
Heures travaillées en millions



LES SECTEURS

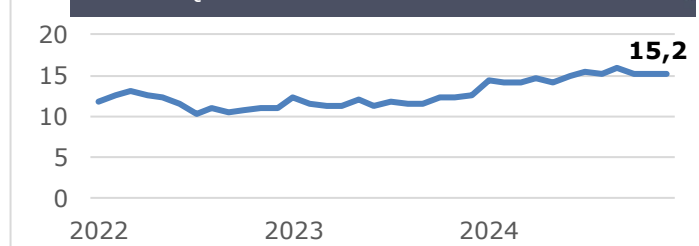
- Le secteur **Génie civil et voirie** augmente de 1 % et s'élève à 40,0 millions d'heures désaisonnalisées et annualisées. Bien que les lignes électriques soient en baisse de 4 %, les centrales sont en croissance de 9 %. Le secteur enregistre également une hausse de 2 % du côté des routes et infrastructures.
- Le secteur **Industriel** affiche un léger gain de 1 % par rapport au mois dernier. C'est donc 15,2 millions d'heures désaisonnalisées et annualisées qui sont travaillées en décembre.
- **L'Institutionnel et commercial** recule de 1% en décembre. C'est donc 116,9 millions d'heures en termes désaisonnalisés et annualisés pour le secteur qui perd lentement mais sûrement du terrain.
- Le secteur **Résidentiel** termine l'année avec un rebond de 4 % et atteint 37,3 millions d'heures désaisonnalisées et annualisées. Ce niveau d'activité représente un sommet pour le secteur en 2024.

Heures travaillées en millions Données désaisonnalisées et annualisées

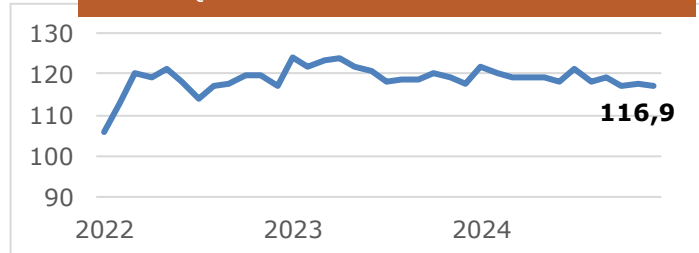
GRAPHIQUE 2. GÉNIE CIVIL ET VOIRIE



GRAPHIQUE 3. INDUSTRIEL



GRAPHIQUE 4. INSTITUTIONNEL-COMMERCIAL



GRAPHIQUE 5. RÉSIDENTIEL

