

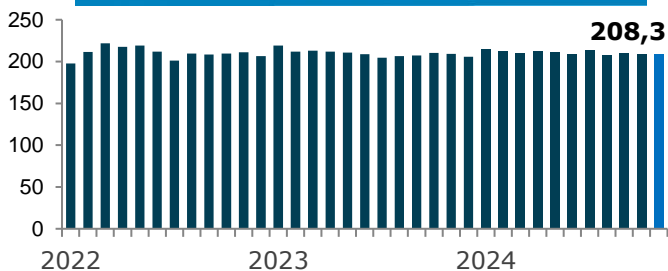
Bulletin mensuel

Novembre 2024



- L'industrie de la construction demeure stable en novembre, enregistrant 208,3 millions d'heures travaillées désaisonnalisées et annualisées.
- En données brutes, l'industrie totalise 23,0 millions d'heures travaillées, ce qui représente une baisse de 1 % par rapport à la même période en 2023. On compte un peu plus de 148 500 travailleurs actifs sur les chantiers pour le mois de novembre.

GRAPHIQUE 1. ENSEMBLE DES SECTEURS
Heures travaillées en millions

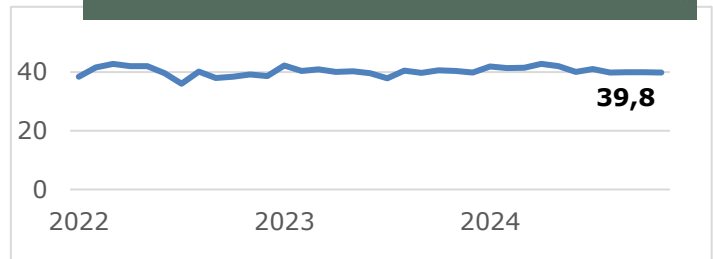


LES SECTEURS

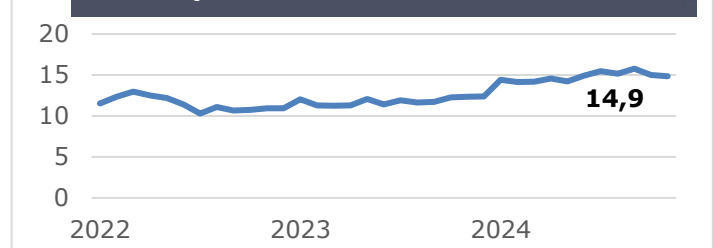
- Le secteur **Génie civil et voirie** reste stable à 39,8 millions d'heures désaisonnalisées et annualisées. Tandis que les centrales électriques enregistrent une baisse de 18 %, les lignes électriques affichent un gain de 1 %. Le secteur des routes et infrastructures demeure stable à 34,1 millions d'heures.
- Le secteur **Industriel** enregistre une légère diminution de 1 % par rapport au mois dernier, totalisant 14,9 millions d'heures désaisonnalisées et annualisées. Il s'agit d'une troisième baisse en quatre mois pour le secteur.
- **L'Institutionnel et commercial** se relève de 1% en ce mois de novembre après avoir atteint un creux en octobre. C'est donc 117,7 millions d'heures en termes désaisonnalisés et annualisés pour le secteur.
- Finalement, le secteur **Résidentiel** recule de 1 %, pour atteindre 35,9 millions d'heures désaisonnalisées et annualisées. Cette baisse freine ainsi le secteur qui enregistrait deux hausses consécutives pour la première fois en 2024 durant les mois de septembre et d'octobre.

Heures travaillées en millions Données désaisonnalisées et annualisées

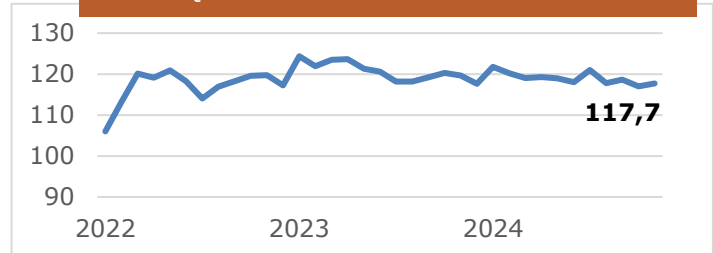
GRAPHIQUE 2. GÉNIE CIVIL ET VOIRIE



GRAPHIQUE 3. INDUSTRIEL



GRAPHIQUE 4. INSTITUTIONNEL-COMMERCIAL



GRAPHIQUE 5. RÉSIDENTIEL

