

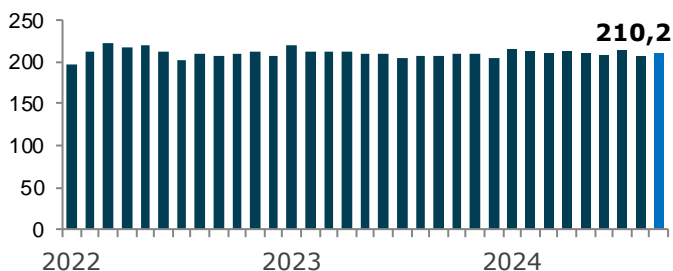
Bulletin mensuel

Septembre 2024



- En septembre 2024, l'activité de l'industrie de la construction progresse de 2% en septembre pour atteindre 210,2 millions d'heures en termes désaisonnalisés et annualisés.
- En termes bruts, l'industrie compte 19,4 millions d'heures travaillées, c'est-à-dire une hausse de 2% par rapport à la même période l'an dernier. Aussi, on compte au mois de septembre un peu plus de 151 000 travailleurs actifs sur les chantiers.

GRAPHIQUE 1. ENSEMBLE DES SECTEURS
Heures travaillées en millions

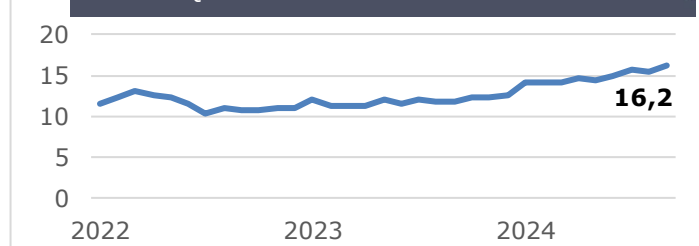


Heures travaillées en millions
Données désaisonnalisées et annualisées

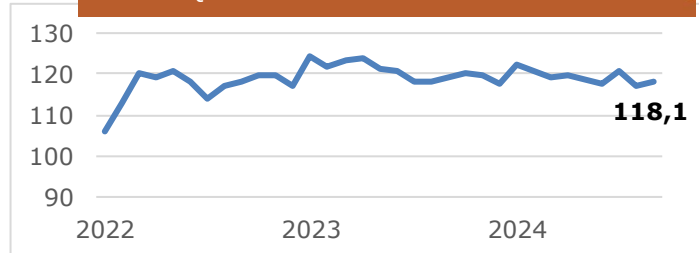
GRAPHIQUE 2. GÉNIE CIVIL ET VOIRIE



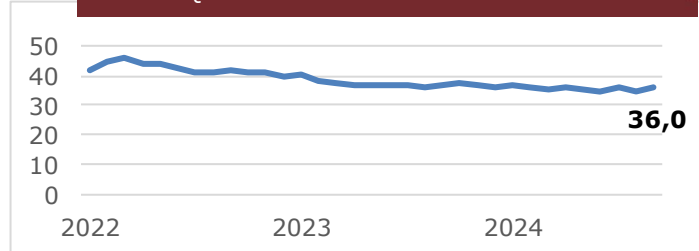
GRAPHIQUE 3. INDUSTRIEL



GRAPHIQUE 4. INSTITUTIONNEL-COMMERCIAL



GRAPHIQUE 5. RÉSIDENTIEL



LES SECTEURS

- Le secteur **Génie civil et voirie** enregistre une hausse de 1 %, atteignant 39,9 millions d'heures désaisonnalisées et annualisées. Nous observons une baisse de 8 % pour les centrales électriques, ainsi qu'une progression de 1 % pour les lignes électriques et de même pour les routes et infrastructures.
- Le secteur **Industriel** enregistre une bonne croissance de 5 % par rapport au mois d'août, totalisant 16,2 millions d'heures désaisonnalisées et annualisées.
- Du côté du secteur **Institutionnel et commercial**, on observe une légère hausse de 1% faisant suite à la baisse du mois d'août, portant le total à 118,1 millions d'heures en termes désaisonnalisés et annualisés.
- Enfin, le secteur **Résidentiel** enregistre sa meilleure progression jusqu'à présent pour 2024 avec une augmentation de 4 %, pour atteindre 36,0 millions d'heures désaisonnalisées et annualisées.