

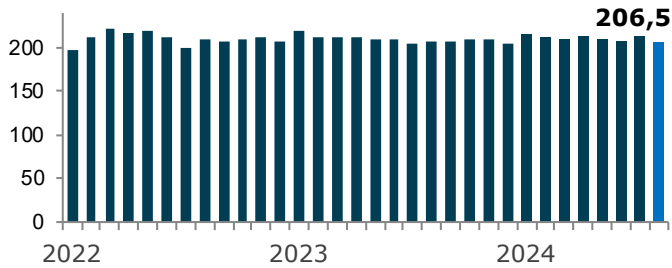
# Bulletin mensuel

## Août 2024



- L'activité de l'industrie de la construction recule de 3 % en août pour atteindre 206,5 millions d'heures en termes désaisonnalisés et annualisés.
- En termes bruts, l'industrie affiche 19,8 millions d'heures travaillées, représentant un niveau stable en comparaison à la même période l'année dernière. En termes de travailleurs sur les chantiers, on dénombre près de 151 000 salariés actifs en ce mois d'août.

GRAPHIQUE 1. ENSEMBLE DES SECTEURS  
Heures travaillées en

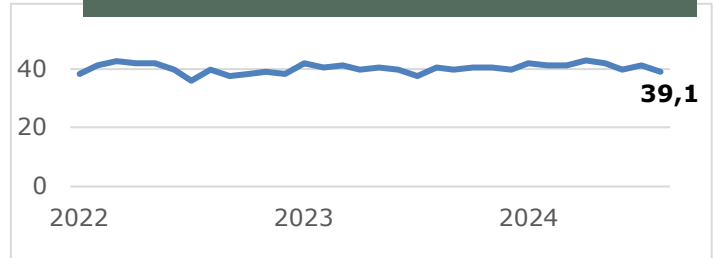


### LES SECTEURS

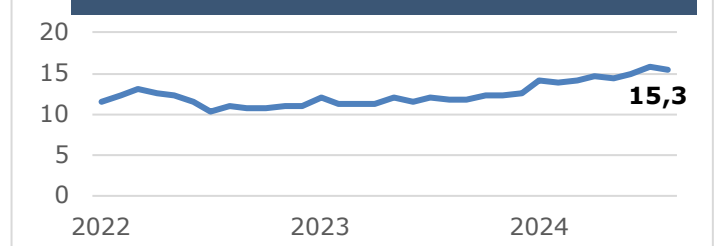
- Le secteur **Génie civil et voirie** est en baisse de 5 % par rapport au mois dernier. Le secteur enregistre effectivement 39,1 millions d'heures en termes désaisonnalisés et annualisés. Les sous-secteurs des centrales, des lignes électriques ainsi que celui des routes et infrastructures sont tous en diminution (-1 %, -5 % et -4 % respectivement).
- Le secteur **Industriel** affiche 15,3 millions d'heures désaisonnalisées et annualisées. Cela représente une diminution de 3 % par rapport au mois de juillet.
- Le secteur **Institutionnel et commercial** atteint 117,3 millions d'heures désaisonnalisées et annualisées. Le secteur enregistre donc une baisse de 3 % à la suite de la hausse du mois de juillet.
- Le secteur **Résidentiel** est également en baisse (-4 %). Le secteur atteint ainsi 34,7 millions d'heures désaisonnalisées et annualisées. Cela représente la plus importante diminution du secteur en 2024 jusqu'à présent.

### Heures travaillées en millions Données désaisonnalisées et annualisées

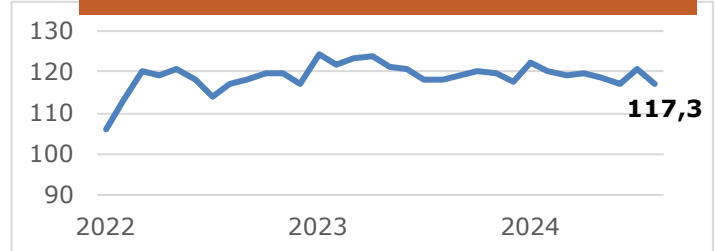
GRAPHIQUE 2. GÉNIE CIVIL ET VOIRIE



GRAPHIQUE 3. INDUSTRIEL



GRAPHIQUE 4. INSTITUTIONNEL-COMMERCIAL



GRAPHIQUE 5. RÉSIDENTIEL

