

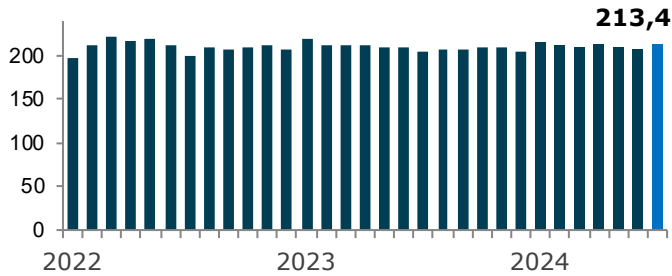
# Bulletin mensuel

## Juillet 2024



- L'activité de l'industrie de la construction est en croissance de 3 % en juillet et atteint 213,4 millions d'heures en termes désaisonnalisés et annualisés.
- En termes bruts, l'industrie affiche un niveau de 14,7 millions d'heures travaillées, représentant une augmentation de 5 % en comparaison avec la même période l'année dernière. Concernant les travailleurs sur les chantiers, on dénombre près de 148 000 salariés actifs.

GRAPHIQUE 1. ENSEMBLE DES SECTEURS  
Heures travaillées en

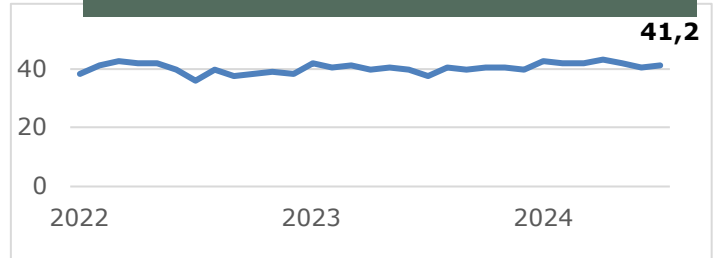


### LES SECTEURS

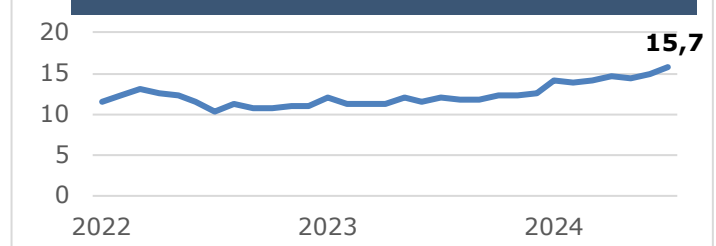
- Le secteur **Génie civil et voirie** est en hausse de 5 % par rapport au mois dernier et enregistre 41,2 millions d'heures en termes désaisonnalisés et annualisés. Les sous-secteurs des centrales, des lignes électriques ainsi que celui des routes et infrastructures sont tous en augmentation (1 %, 4 % et 2 % respectivement).
- Le secteur **Industriel** affiche 15,7 millions d'heures désaisonnalisées et annualisées en ce mois de juillet. Cela représente une augmentation de 5 % par rapport au mois de juin.
- L'activité du secteur **Institutionnel et commercial** s'élève 120,5 millions d'heures désaisonnalisées et annualisées. Le secteur enregistre donc une première hausse (3 %) depuis le mois d'avril.
- Le secteur **Résidentiel** est également en croissance (4 %). Le secteur atteint ainsi 35,9 millions d'heures désaisonnalisées et annualisées. Cela représente la plus importante augmentation du secteur en 2024 jusqu'à présent.

Heures travaillées en millions  
Données désaisonnalisées et annualisées

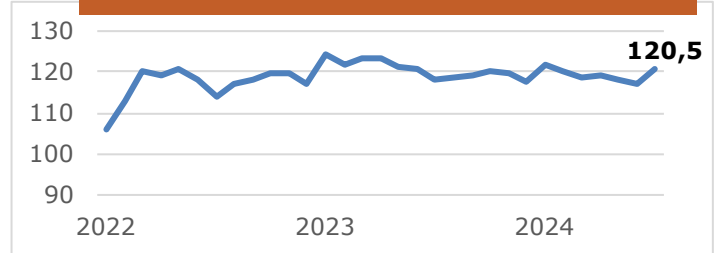
GRAPHIQUE 2. GÉNIE CIVIL ET VOIRIE



GRAPHIQUE 3. INDUSTRIEL



GRAPHIQUE 4. INSTITUTIONNEL-COMMERCIAL



GRAPHIQUE 5. RÉSIDENTIEL

