

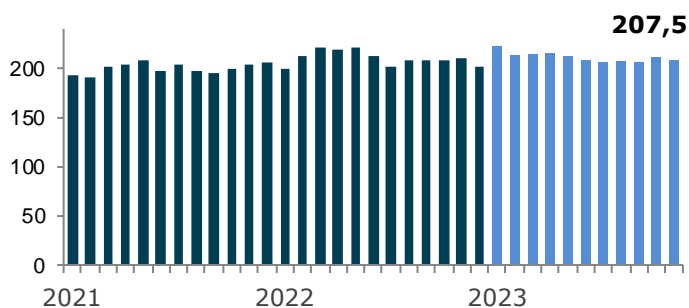
# Bulletin mensuel

## Novembre 2023



- Pour le mois de novembre, l'industrie de la construction a enregistré 207,5 millions d'heures en termes annualisés et désaisonnalisés. Ce qui représente une baisse de 2 % par rapport au mois précédent.
- De plus, le niveau d'activité en termes bruts a fléchi légèrement et affiche 18,4 millions d'heures (-1 %). On estime que près de 147 000 salariés ont rapporté des heures pour la période.

GRAPHIQUE 1. ENSEMBLE DES SECTEURS  
Heures travaillées en millions

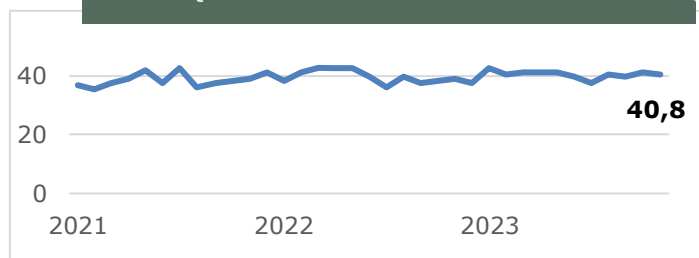


### LES SECTEURS

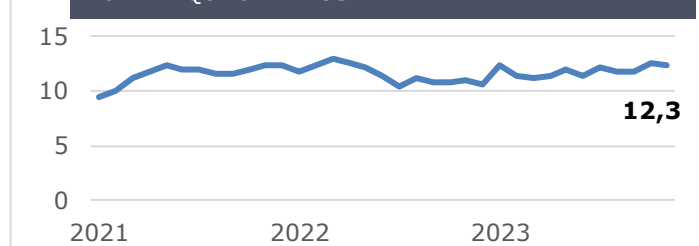
- Le secteur **Génie civil et voirie** se situe à un niveau de 40,8 millions d'heures en termes désaisonnalisés et annualisés, une baisse de 1 % par rapport au mois dernier. Les sous-secteurs des routes et infrastructures, des centrales et des lignes électriques ont enregistré des diminutions respectives de 1 %, 12 % et 4 %.
- Le secteur **Industriel** connaît également une légère diminution de 1 % en comparaison avec le mois passé et s'établit à 12,3 millions d'heures désaisonnalisés et annualisés.
- Le secteur **Institutionnel et commercial** enregistre un ralentissement de 2 %, ce qui mène le secteur à un niveau de 117,8 millions d'heures en termes désaisonnalisés et annualisés.
- L'activité du Résidentiel est aussi en baisse de 2 % par rapport à octobre dernier, ce qui mène le secteur à un niveau de 36,5 millions d'heures désaisonnalisés et annualisés.

Heures travaillées en millions  
Données désaisonnalisées et annualisées

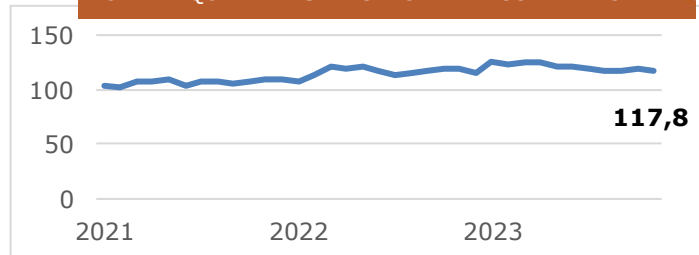
GRAPHIQUE 2. GÉNIE CIVIL ET VOIRIE



GRAPHIQUE 3. INDUSTRIEL



GRAPHIQUE 4. INSTITUTIONNEL-COMMERCIAL



GRAPHIQUE 5. RÉSIDENTIEL

