

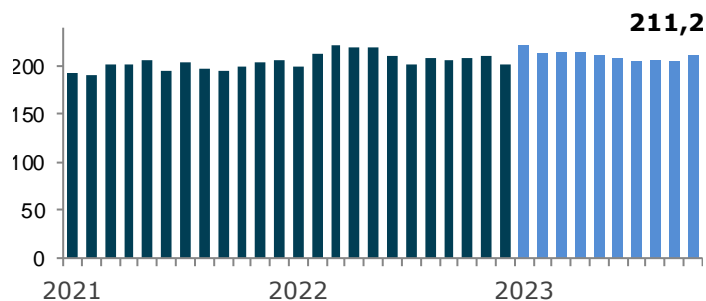
# Bulletin mensuel

## Octobre 2023



- L'activité remonte au niveau enregistré au printemps dernier. L'augmentation de 3 % par rapport au mois dernier mène l'industrie à un niveau de 211,2 millions d'heures travaillées en termes désaisonnalisés et annualisés.
- L'industrie affiche une faible hausse de 2 % par rapport à octobre 2022, ce qui représente 19,3 millions d'heures en termes bruts. On dénombre près de 152 000 travailleurs sur les chantiers en ce mois d'octobre.

GRAPHIQUE 1. ENSEMBLE DES SECTEURS  
Heures travaillées en millions



### LES SECTEURS

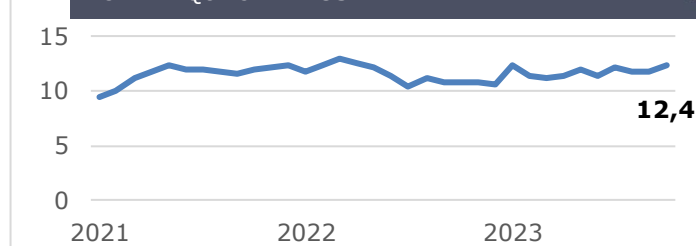
- Le secteur **Génie civil et voirie** enregistre 41,1 millions d'heures en termes désaisonnalisés et annualisés en octobre, un niveau élevé de 4 % par rapport au mois dernier. Les sous-secteurs des routes et infrastructures, des centrales et des lignes électriques connaissent tous des augmentations (respectivement 3 %, 1 % et 7 %).
- Le secteur **Industriel** est en croissance et affiche le niveau plus élevé depuis le début de l'année 2023. Ce sont 12,4 millions d'heures désaisonnalisées et annualisées qui ont été travaillées en octobre, soit une hausse de 6 % en comparaison avec septembre dernier.
- Le secteur **Institutionnel et commercial** est en hausse de 2 % par rapport au mois dernier, ce qui mène le secteur à un niveau de 120,2 millions d'heures en termes désaisonnalisés et annualisés.
- L'activité du secteur **Résidentiel** est en augmentation de 3 % par rapport à septembre dernier et atteint 37,5 millions d'heures en termes désaisonnalisés et annualisés.

Heures travaillées en millions  
Données désaisonnalisées et annualisées

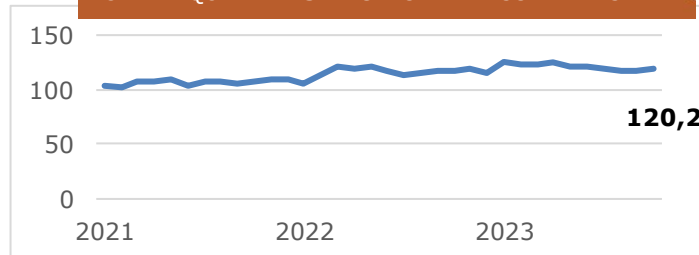
GRAPHIQUE 2. GÉNIE CIVIL ET VOIRIE



GRAPHIQUE 3. INDUSTRIEL



GRAPHIQUE 4. INSTITUTIONNEL-COMMERCIAL



GRAPHIQUE 5. RÉSIDENTIEL

