

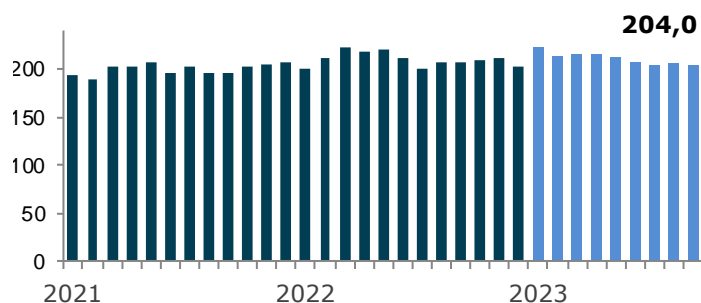
Bulletin mensuel

Septembre 2023



- L'activité de l'industrie est en légère baisse en ce mois de septembre. On enregistre 204,0 millions d'heures travaillées en termes désaisonnalisés et annualisés, en baisse de 1 % par rapport au mois dernier.
- En termes bruts, l'activité de l'industrie s'élève à 24,0 millions d'heures. Cela représente un recul de 1 % par rapport au mois de septembre 2022. Concernant les travailleurs sur les chantiers, on en dénombre un peu plus de 153 000.

GRAPHIQUE 1. ENSEMBLE DES SECTEURS
Heures travaillées en millions



LES SECTEURS

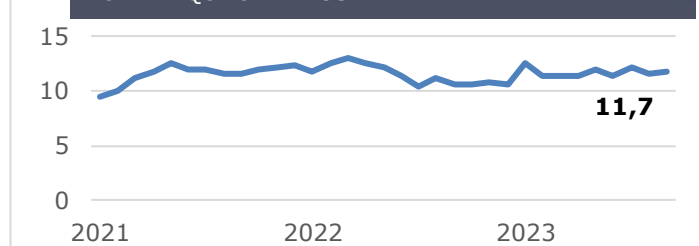
- Le secteur **Génie civil et voirie** se situe à 38,5 millions d'heures en termes désaisonnalisés et annualisés. Cela représente une baisse de 4 % sur le mois dernier. Les sous-secteurs des routes et infrastructures et des centrales connaissent des baisses respectives de 5 % et 3 % alors que le sous-secteur des lignes électriques reste stable.
- Le secteur **Industriel** est resté stable en ce mois de septembre en enregistrant 11,7 millions d'heures travaillées désaisonnalisées et annualisées.
- Le secteur **Institutionnel et commercial** reste lui aussi à son niveau du mois dernier. Le secteur affiche 117,6 millions d'heures en termes désaisonnalisés et annualisés.
- L'activité du secteur **Résidentiel** est en hausse de 2 % atteignant 36,3 millions d'heures en termes désaisonnalisés et annualisés. Le secteur inscrit ainsi une première augmentation depuis le mois de janvier.

Heures travaillées en millions
Données désaisonnalisées et annualisées

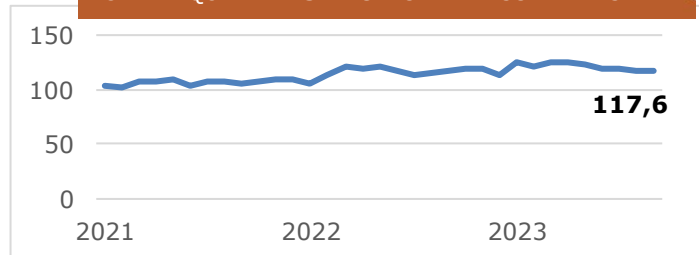
GRAPHIQUE 2. GÉNIE CIVIL ET VOIRIE



GRAPHIQUE 3. INDUSTRIEL



GRAPHIQUE 4. INSTITUTIONNEL-COMMERCIAL



GRAPHIQUE 5. RÉSIDENTIEL

