

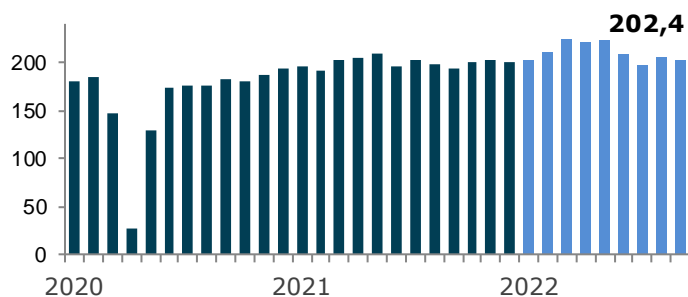
Bulletin mensuel

Septembre 2022



- L'industrie enregistre 202,4 millions d'heures travaillées en termes annualisés et désaisonnalisés en ce mois de septembre. Une baisse de 2 % par rapport au mois d'août.
- En termes bruts, l'industrie connaît une hausse de 4 % par rapport à septembre 2021 avec un total de 19,0 millions d'heures travaillées. Concernant les travailleurs sur les chantiers, on en dénombre un peu plus de 150 000 en ce mois de septembre.

GRAPHIQUE 1. ENSEMBLE DES SECTEURS
Heures travaillées en millions

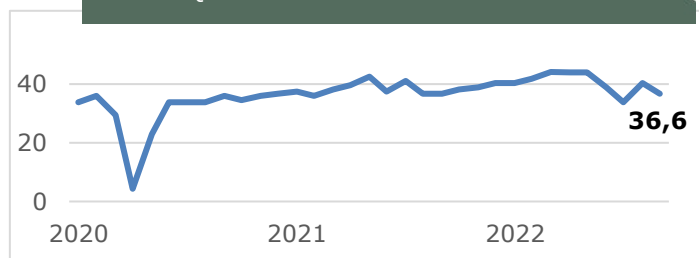


LES SECTEURS

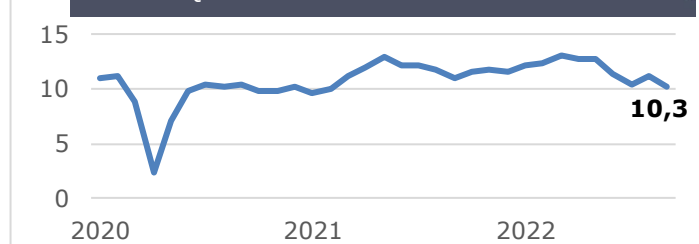
- Le secteur **Génie civil et voirie** est en baisse de 9 % par rapport au mois d'août avec un total de 36,6 millions d'heures travaillées en termes annualisés et désaisonnalisés. Les sous-secteurs des routes et des infrastructures, des centrales et des lignes électriques diminuent de 9 %, 25 % et de 3 % respectivement.
- Le secteur **Industriel** remonte avec un niveau qui s'établit à 10,3 millions d'heures travaillées en termes annualisés et désaisonnalisés. On parle donc d'une diminution de 8 % par rapport au dernier mois.
- Le secteur **Institutionnel et commercial** ne bronche pas avec 114,8 millions d'heures travaillées annualisées et désaisonnalisées.
- Le secteur **Résidentiel** remonte finalement après cinq mois consécutifs de baisse et enregistre 40,8 millions d'heures travaillées en termes annualisés et désaisonnalisés. Ce résultat se traduit par une augmentation de 2 % par rapport au mois dernier.

Heures travaillées en millions
Données désaisonnalisées et annualisées

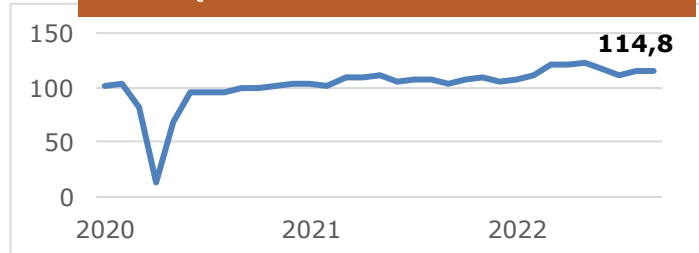
GRAPHIQUE 2. GÉNIE CIVIL ET VOIRIE



GRAPHIQUE 3. INDUSTRIEL



GRAPHIQUE 4. INSTITUTIONNEL-COMMERCIAL



GRAPHIQUE 5. RÉSIDENTIEL

