

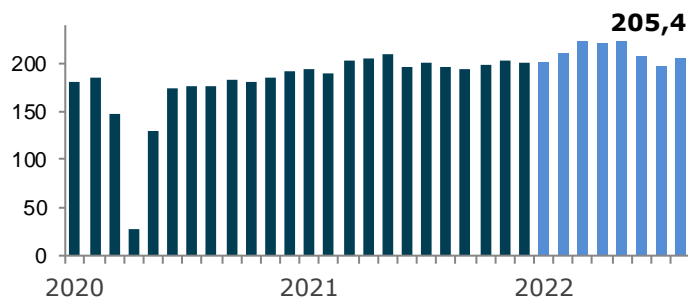
# Bulletin mensuel

## Août 2022



- L'industrie enregistre 205,4 millions d'heures travaillées en termes annualisés et désaisonnalisés en ce mois d'août, en hausse de 4 % par rapport au mois de juillet. C'est un niveau jamais observé pour le mois d'août.
- Le niveau d'heures en termes bruts connaît un accroissement de 7 % par rapport au même moment l'an dernier. Ce sont 14,9 millions d'heures qui ont été travaillées en août. Concernant l'action sur les chantiers, près de 147 000 salariés ont été actifs pour la période.

GRAPHIQUE 1. ENSEMBLE DES SECTEURS  
Heures travaillées en millions

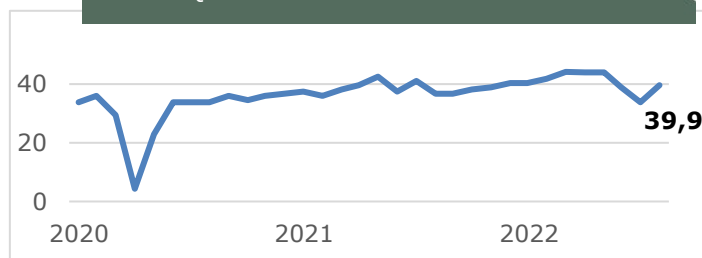


### LES SECTEURS

- Le secteur **Génie civil et voirie** est en augmentation de 17 % par rapport au dernier avec un niveau de 39,9 millions d'heures en termes annualisés et désaisonnalisés. Le sous-secteur des routes et des infrastructures et celui des centrales augmentent respectivement de 19 % et de 30 %, alors que celui des lignes électriques diminue de 2 %.
- Le secteur **Industriel** remonte avec un niveau qui s'établit à 11,2 millions d'heures travaillées en termes annualisés et désaisonnalisés. C'est une augmentation de 6 % par rapport au mois de juillet.
- Le secteur **Institutionnel et commercial** remonte légèrement avec 114,7 millions d'heures travaillées annualisées et désaisonnalisées et affiche une croissance de 2 % par rapport à juillet.
- Le secteur **Résidentiel** connaît une diminution pour un cinquième mois consécutif et enregistre 39,8 millions d'heures travaillées en termes annualisés et désaisonnalisés, une baisse de 2 % par rapport au mois dernier.

Heures travaillées en millions  
Données désaisonnalisées et annualisées

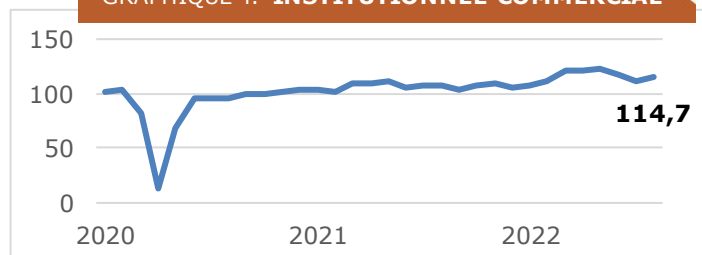
GRAPHIQUE 2. GÉNIE CIVIL ET VOIRIE



GRAPHIQUE 3. INDUSTRIEL



GRAPHIQUE 4. INSTITUTIONNEL-COMMERCIAL



GRAPHIQUE 5. RÉSIDENTIEL

