

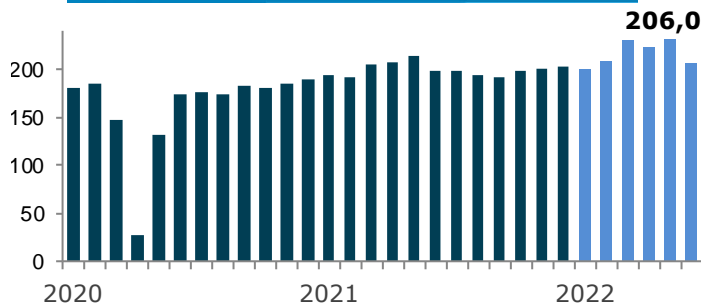
Bulletin mensuel

Juin 2022



- La cadence de l'industrie ralentit en juin, mais reste tout de même élevée. En termes désaisonnalisés et annualisés, ce sont 206,0 millions d'heures qui ont été travaillées au cours de ce premier mois d'été. Le niveau d'activité a fléchi de 11 % par rapport au mois de mai.
- On enregistre 18,5 millions d'heures en termes bruts en juin. En comparant avec la même période un an plus tôt, ce niveau d'activité est 5 % plus élevé. Ce sont également plus de 147 500 salariés qui ont été rapportés en juin.

GRAPHIQUE 1. ENSEMBLE DES SECTEURS
Heures travaillées en millions



LES SECTEURS

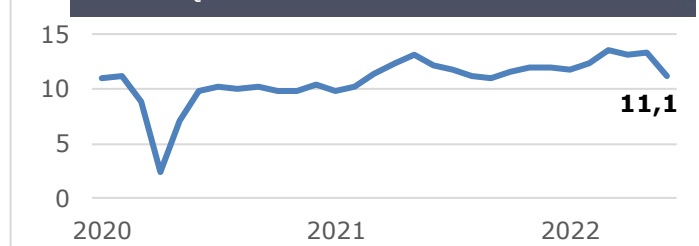
- Le secteur **Génie civil et voirie** enregistre 38,4 millions d'heures en termes désaisonnalisés et annualisés (-16 %). Les sous-secteurs des routes et infrastructures, des centrales ainsi que des lignes électriques affichent une diminution de leur activité (respectivement -16 %, -38% et -4%).
- Le secteur **Industriel** freine le pas avec une diminution de 16 % par rapport au mois dernier. En termes désaisonnalisés et annualisés, 11,1 millions d'heures ont été travaillées.
- Le secteur **Institutionnel et commercial** affiche une diminution de 10 % en comparaison avec le mois de mai. On enregistre tout de même un haut niveau d'activité, soit 115,9 millions d'heures en termes désaisonnalisés et annualisés.
- Le secteur **Résidentiel** se replie à 40,6 millions d'heures travaillées en termes désaisonnalisés et annualisés. Il s'agit d'une diminution de 6 % par rapport au mois passé.

Heures travaillées en millions
Données désaisonnalisées et annualisées

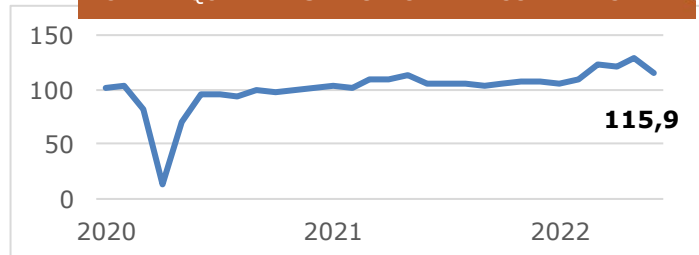
GRAPHIQUE 2. GÉNIE CIVIL ET VOIRIE



GRAPHIQUE 3. INDUSTRIEL



GRAPHIQUE 4. INSTITUTIONNEL-COMMERCIAL



GRAPHIQUE 5. RÉSIDENTIEL

