

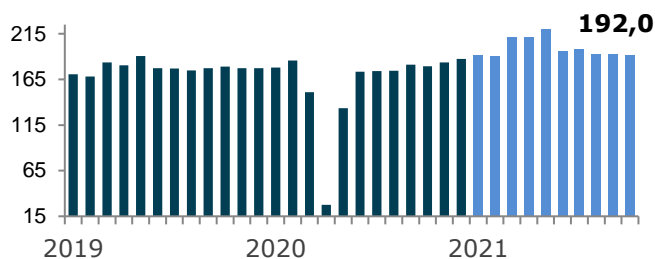
Bulletin mensuel

Octobre 2021



- L'activité se maintient au-dessus de la barre des 190 pour le mois d'octobre 2021. L'industrie a atteint 192,0 millions d'heures travaillées en termes annualisés et désaisonnalisés, ce qui est stable par rapport au mois dernier. Mis à part le secteur du génie civil et voirie, tous les secteurs ont vu leur niveau d'heures travaillées augmenter ce mois-ci.
- En termes bruts, 22,4 millions d'heures ont été travaillées en octobre pour l'ensemble des secteurs. En comparaison avec l'année dernière, l'activité a augmenté d'un peu plus de 6 %. Également, près de 145 000 travailleurs ont été actifs sur les chantiers.

GRAPHIQUE 1. ENSEMBLE DES SECTEURS
Heures travaillées en millions



LES SECTEURS

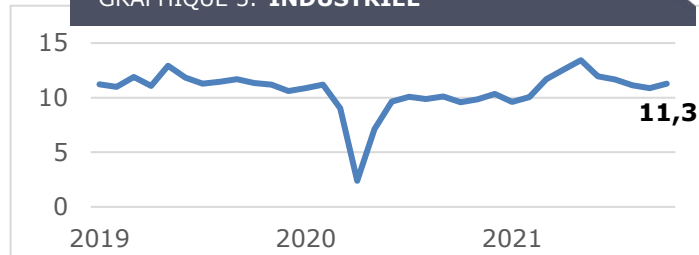
- Le secteur **Génie civil et voirie** a connu une baisse de 5 % par rapport au mois précédent. Le niveau d'activité se situe à 34,2 millions d'heures travaillées annualisées et désaisonnalisées. Le sous-secteur des routes et infrastructures diminue de 5 %, celui des centrales, de 10 %, et le sous-secteur des lignes électriques baisse de 7 %.
- Le secteur **Industriel** revient au niveau observé cet été, avec 11,3 millions d'heures travaillées en termes annualisés et désaisonnalisés. La hausse par rapport au mois de septembre est d'un peu plus de 4 %.
- Le secteur **Institutionnel et commercial** reste stable en comparaison avec le mois précédent. En termes annualisés et désaisonnalisés, 105,0 millions d'heures ont été travaillées.
- Le secteur **Résidentiel** atteint 41,6 millions d'heures travaillées annualisées et désaisonnalisées, ce qui traduit une croissance d'un peu plus de 1 % au regard du mois dernier. Le secteur reste au même niveau depuis le mois de juin 2021.

Heures travaillées en millions
Données désaisonnalisées et annualisées

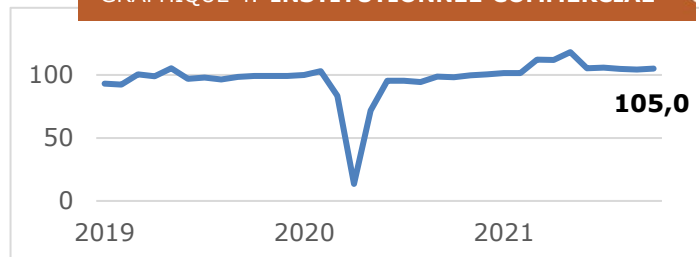
GRAPHIQUE 2. GÉNIE CIVIL ET VOIRIE



GRAPHIQUE 3. INDUSTRIEL



GRAPHIQUE 4. INSTITUTIONNEL-COMMERCIAL



GRAPHIQUE 5. RÉSIDENTIEL

