

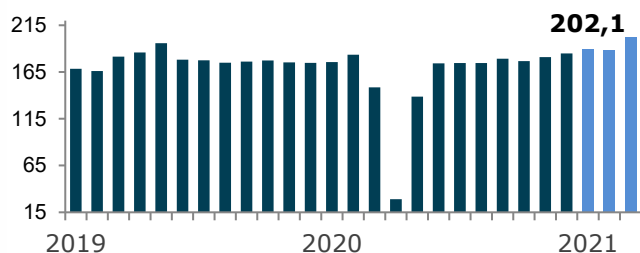
Bulletin mensuel

Mars 2021



- Le niveau d'activité dans l'industrie de la construction dépasse pour la première fois les 200 millions d'heures en termes désaisonnalisés et annualisés, en hausse abrupte de 7 % avec le mois de février.
- En termes bruts, ce sont 13,3 millions d'heures enregistrées, en hausse de 35 % par rapport à l'an dernier, où les premiers effets de fermeture se faisaient sentir. Ce mois-ci, c'est un nombre impressionnant de 110 000 salariés qui ont été actifs.

GRAPHIQUE 1. ENSEMBLE DES SECTEURS
Heures travaillées en millions



LES SECTEURS

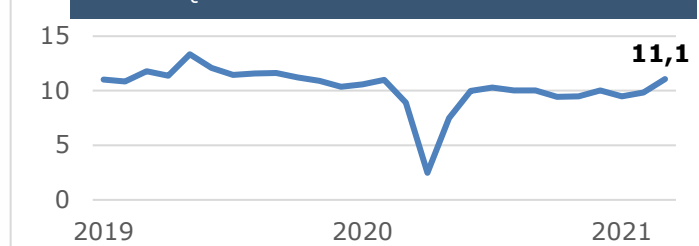
- Le secteur **Génie civil et voirie** prend de la vitesse (+3 %), et enregistre 37,9 millions d'heures en termes désaisonnalisés et annualisés. Le sous-secteur des routes et infrastructures augmente de la même ampleur (+3 %). De leur côté, les sous-secteurs des centrales et des lignes électriques augmentent de 8 % et de 5 % respectivement.
- Le secteur **Industriel** décolle de façon soudaine en mars avec 11,1 millions d'heures en termes désaisonnalisés et annualisés (+13 %). L'activité semble reprendre du côté du Grand Montréal et de la Côte-Nord.
- Le secteur **Institutionnel et commercial** enregistre une hausse soudaine de 7 % et s'élève à 107,7 millions d'heures travaillées en termes désaisonnalisés et annualisés, un niveau jamais atteint pour le secteur.
- Le secteur **Résidentiel** pousse encore plus haut, et enregistre 45,4 millions d'heures en termes désaisonnalisés et annualisés (+8 %). Toutes les régions sont en forte hausse, excepté pour la Baie-James.

Heures travaillées en millions
Données désaisonnalisées et annualisées

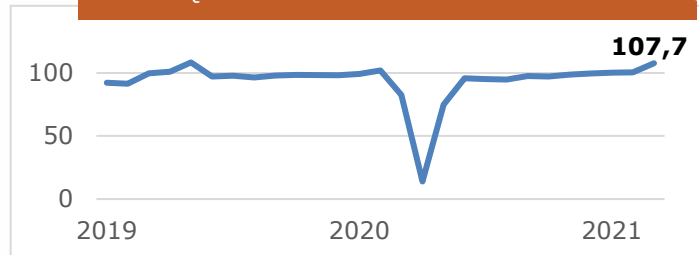
GRAPHIQUE 2. GÉNIE CIVIL ET VOIRIE



GRAPHIQUE 3. INDUSTRIEL



GRAPHIQUE 4. INSTITUTIONNEL-COMMERCIAL



GRAPHIQUE 5. RÉSIDENTIEL

