

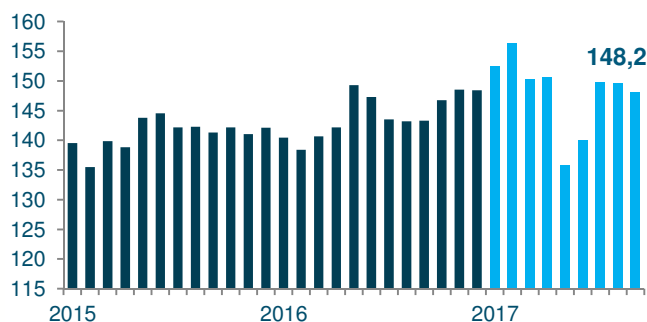
Bulletin mensuel

Septembre 2017



- L'industrie de la construction enregistre 148,2 millions d'heures en termes annualisés, le niveau le plus bas enregistré en 2017 si on exclut la grève. Ce niveau est en baisse de 1 % avec le mois d'août, et seul le secteur du génie civil et de la voirie est en hausse.
- Avec 18,3 millions d'heures comptabilisées en termes bruts, l'activité est encore supérieure à l'an dernier de 3 %, mais cet écart tend à diminuer. Sur les chantiers, plus de 116 600 salariés ont travaillé au cours du mois.

GRAPHIQUE 1. ENSEMBLE DES SECTEURS
Heures travaillées en millions

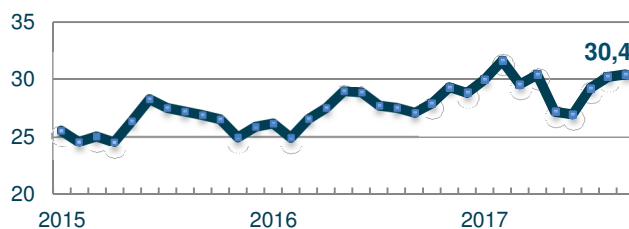


LES SECTEURS

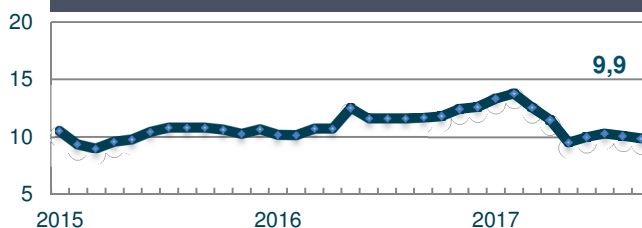
- Le secteur **génie civil et voirie** augmente faiblement, et totalise 30,4 millions d'heures travaillées en termes annualisés (+1%). Le sous-secteur des routes et infrastructures demeure stable et les deux autres sous-secteurs augmentent : les lignes électriques font un gain de 1 % et celui des centrales augmente de 4 %.
- Le secteur **industriel** subit un nouveau recul -2 % et se retrouve à 9,9 millions d'heures en termes annualisés, soit un niveau semblable à celui observé durant la grève.
- Le secteur **institutionnel et commercial** faiblit à nouveau de 1 % et diminue à 79,5 millions d'heures travaillées en termes annualisés. La moitié des régions subissent des reculs.
- Le secteur **résidentiel** se retrouve exactement au même niveau qu'à celui observé tout juste avant la grève en mai dernier. Il se retrouve à 28,3 millions d'heures en termes annualisés, en baisse de 1 % comparativement à août dernier.

Heures travaillées en millions
Données désaisonnalisées et annualisées

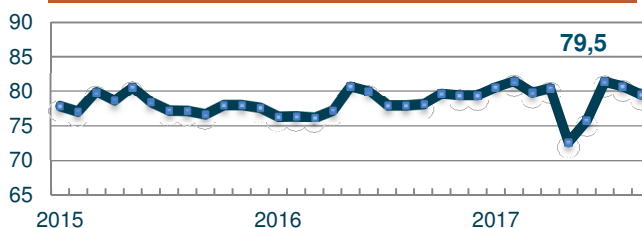
GRAPHIQUE 2. GÉNIE CIVIL ET VOIRIE



GRAPHIQUE 3. INDUSTRIEL



GRAPHIQUE 4. INSTITUTIONNEL ET COMMERCIAL



GRAPHIQUE 5. RÉSIDENTIEL

