

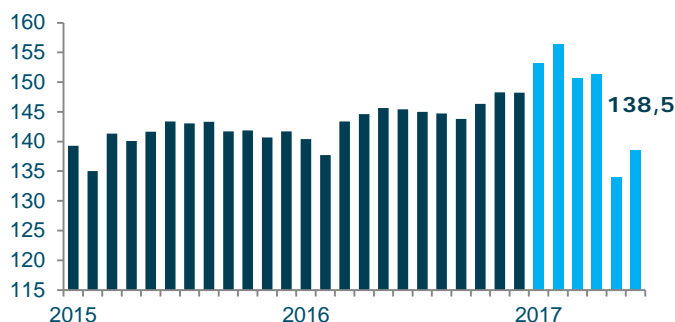
Bulletin mensuel

JUIN 2017



- Les données du mois de juin 2017 ont été perturbées par une partie de la grève générale dans l'industrie de la construction, qui a duré du 24 au 30 mai 2017. Dû aux particularités du calendrier du rapport mensuel, les journées de grève du 29 et 30 mai sont incluses au rapport mensuel de juin.
- Le nombre d'heures travaillées dans l'industrie assujettie se retrouve à **138,5 millions d'heures** en termes désaisonnalisés et annualisés, en hausse de 3 % par rapport à mai dernier, laissant croire qu'un certain rattrapage a eu lieu durant le restant du mois de juin.
- Les 12,5 millions d'heures comptabilisées en termes bruts sont inférieures de 4 % comparativement à l'an dernier. Par comparaison, l'activité était en croissance de 3 % sur 12 mois au mois d'avril. Sur les chantiers, 110 000 salariés ont travaillé au cours du mois.

GRAPHIQUE 1. ENSEMBLE DES SECTEURS
Heures travaillées en millions

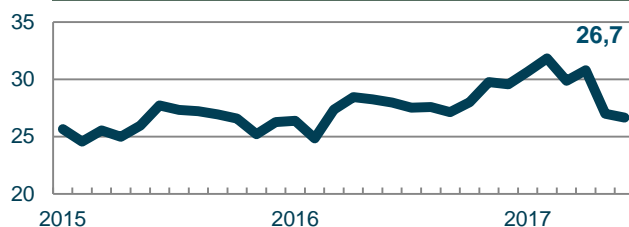


LES SECTEURS

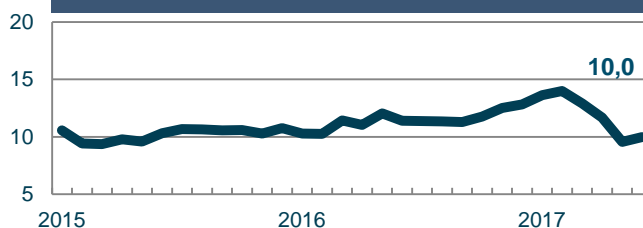
- Le secteur **génie civil et voirie** perd 1 % et s'affiche à 26,7 millions d'heures travaillées en termes annualisés. Le sous-secteur des lignes électriques hausse de 13 %, et ceux des routes et infrastructures (-2 %) et des centrales (-9 %) sont en recul.
- Le secteur **industriel** reprend 5 %. Il enregistre 10,0 millions d'heures en termes annualisés.
- Le secteur **institutionnel et commercial** enregistre une hausse de même ampleur (+5 %) et atteint 75,1 millions d'heures travaillées en termes annualisés.
- Le secteur **résidentiel** est celui qui a été le moins affecté par la grève, donc sa reprise est un peu moins forte. Sa hausse est de 1 % et les heures s'élèvent à 26,7 millions d'heures en termes annualisés.

Heures travaillées en millions
Données désaisonnalisées et annualisées

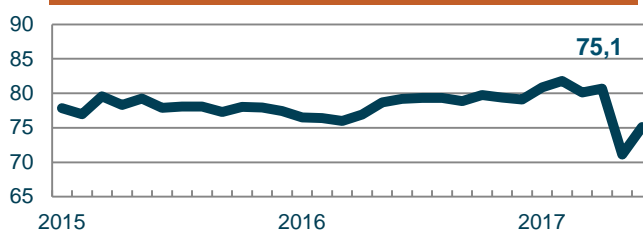
GRAPHIQUE 2. GÉNIE CIVIL ET VOIRIE



GRAPHIQUE 3. INDUSTRIEL



GRAPHIQUE 4. INSTITUTIONNEL ET COMMERCIAL



GRAPHIQUE 5. RÉSIDENTIEL

