

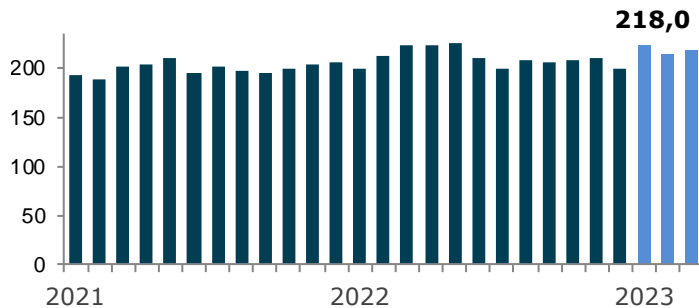
Bulletin mensuel

Mars 2023



- Le niveau d'activité de l'industrie remonte légèrement en mars et enregistre 218,0 millions d'heures travaillées en termes désaisonnalisés et annualisés. Cela représente une augmentation de 2 % par rapport au mois de février 2023.
- En termes bruts, le niveau d'activité est de 15,2 millions d'heures travaillées. L'industrie est donc stable en comparaison avec la même période l'année dernière. On dénombre près de 124 000 salariés actifs sur les chantiers.

GRAPHIQUE 1. ENSEMBLE DES SECTEURS
Heures travaillées en millions

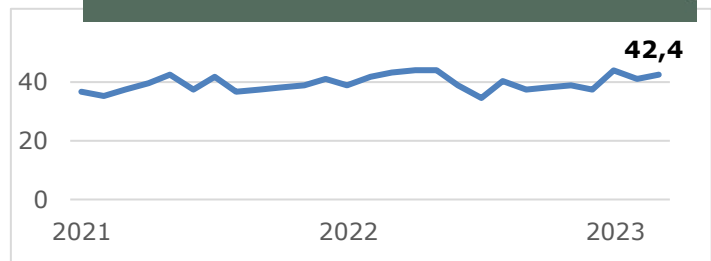


LES SECTEURS

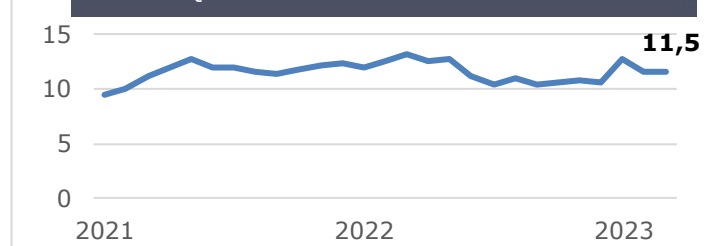
- Le secteur **Génie civil et voirie** remonte après une légère baisse pour atteindre 42,4 millions d'heures en termes désaisonnalisés et annualisés (+2 %). Le sous-secteur des routes et infrastructures augmente tandis que ceux des centrales et des lignes électriques voient leur niveau d'activité diminuer (+3 %, -9 % et -2 % respectivement).
- Le secteur **Industriel** reste stable et affiche 11,5 millions d'heures travaillées désaisonnalisées et annualisées en ce mois de mars. Rappelons que le secteur, à la suite d'une hausse de 20 % en janvier, diminuait de 9 % en février.
- Le secteur **Institutionnel et commercial** établit un nouveau record et enregistre 125,5 millions d'heures en termes désaisonnalisés et annualisés. Le secteur est ainsi en croissance de 3 % par rapport au mois dernier.
- Le secteur **Résidentiel** affiche un deuxième recul d'affilé et s'élève à 38,6 millions d'heures travaillées en termes désaisonnalisés et annualisés ce mois-ci (-1 %).

Heures travaillées en millions
Données désaisonnalisées et annualisées

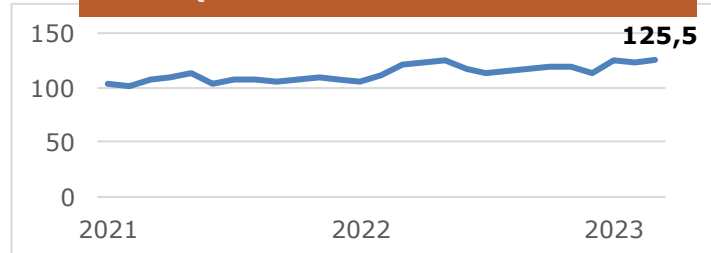
GRAPHIQUE 2. GÉNIE CIVIL ET VOIRIE



GRAPHIQUE 3. INDUSTRIEL



GRAPHIQUE 4. INSTITUTIONNEL-COMMERCIAL



GRAPHIQUE 5. RÉSIDENTIEL

