

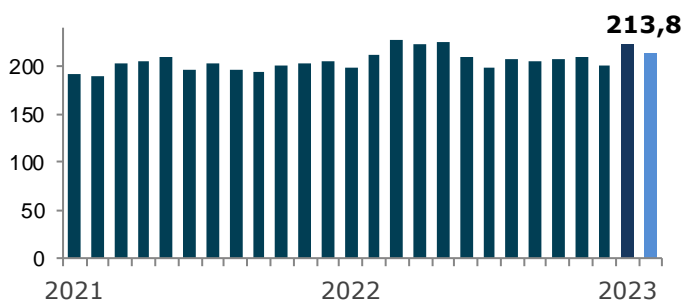
Bulletin mensuel

Février 2023



- L'industrie maintient un niveau élevé d'activité, mais connaît une diminution pour le mois de février. On enregistre 213,8 millions d'heures travaillées en termes annualisés et désaisonnalisés, soit une baisse de 4 % en comparaison avec le mois de janvier.
- En termes bruts, 14,9 millions d'heures ont été travaillées en février pour l'ensemble des secteurs. Ce niveau d'activité représente une hausse de 4 % par rapport au même mois l'an dernier. Ce mois-ci, ce sont plus de 121 500 salariés qui ont foulé les chantiers.

GRAPHIQUE 1. ENSEMBLE DES SECTEURS
Heures travaillées en millions

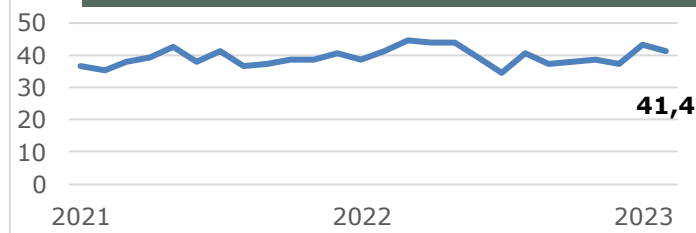


LES SECTEURS

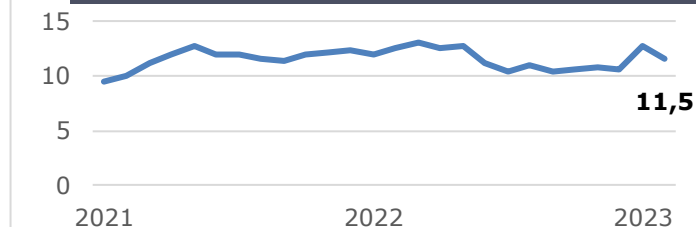
- Le secteur **Génie civil et voirie** a ralenti de 5 % ce mois-ci en contraste avec le mois de janvier. On enregistre un niveau de 41,4 millions d'heures en termes annualisés et désaisonnalisés. Les sous-secteurs des routes et infrastructures, des centrales et des lignes électriques sont tous en diminution (-4 %, -7 % et -9 %).
- Le secteur **Industriel** enregistre une baisse de 9 % en février, pour atteindre un niveau de 11,5 millions d'heures travaillées en termes annualisés et désaisonnalisés. C'est le secteur qui connaît la rétraction la plus importante.
- Le secteur **Institutionnel et commercial** est légèrement plus faible par rapport au mois dernier, soit de 2 %. On enregistre 121,8 millions d'heures travaillées en termes annualisés et désaisonnalisés.
- Le secteur **Résidentiel** perd en intensité et atteint ainsi 39,0 millions d'heures travaillées en termes annualisés et désaisonnalisés. Il s'agit d'un affaiblissement de 6 % en comparaison avec le mois précédent.

Heures travaillées en millions Données désaisonnalisées et annualisées

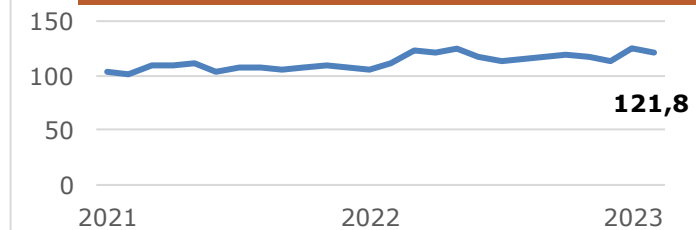
GRAPHIQUE 2. GÉNIE CIVIL ET VOIRIE



GRAPHIQUE 3. INDUSTRIEL



GRAPHIQUE 4. INSTITUTIONNEL-COMMERCIAL



GRAPHIQUE 5. RÉSIDENTIEL

