

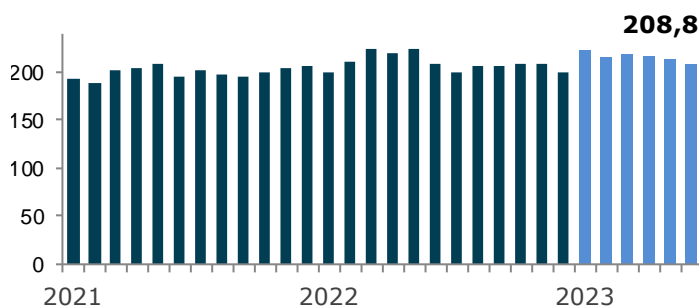
Bulletin mensuel

Juin 2023



- La cadence de l'industrie continue de ralentir en ce mois de juin 2023. On enregistre une légère diminution de 2 % de l'activité par rapport au mois précédent, soit la troisième baisse consécutive. Ce qui représente un niveau d'activité de 208,8 millions d'heures travaillées en termes désaisonnalisés et annualisés.
- L'industrie affiche une faible hausse de 1 % des heures travaillées en termes bruts par rapport à juin 2022, soit 18,9 millions d'heures. Plus de 150 000 salariés ont été actifs sur les chantiers ce mois-ci.

GRAPHIQUE 1. ENSEMBLE DES SECTEURS
Heures travaillées en millions



LES SECTEURS

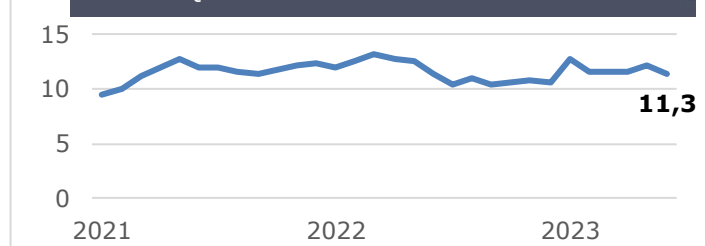
- Le secteur **Génie civil et voirie** affiche aussi une troisième baisse consécutive et enregistre 39,5 millions d'heures en termes désaisonnalisés et annualisés (-5 %). Les sous-secteurs des routes et infrastructures, des centrales et des lignes électriques connaissent tous des diminutions, soit respectivement de - 4 %, - 17 % et - 6 %.
- Le secteur **Industriel** inscrit une diminution de son activité à 11,3 millions d'heures travaillées désaisonnalisées et annualisées. Il s'agit d'une baisse de 7 % par rapport au mois de mai dernier.
- L'activité du secteur **Institutionnel et commercial** est en baisse de 2 % en comparaison avec le mois passé et affiche un niveau d'activité de 120,6 millions d'heures en termes désaisonnalisés et annualisés.
- Le **Résidentiel** est le seul secteur en croissance de mois-ci avec 37,4 millions d'heures travaillées en termes désaisonnalisés et annualisés. Ce qui représente la première augmentation du secteur des quatre derniers mois.

Heures travaillées en millions Données désaisonnalisées et annualisées

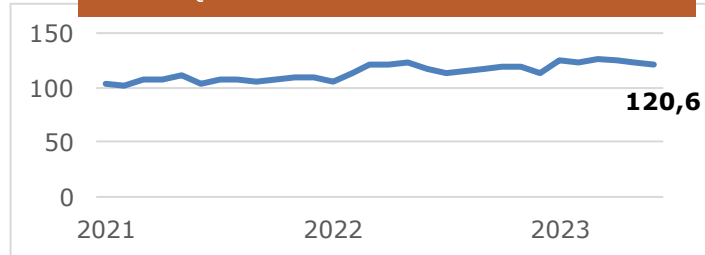
GRAPHIQUE 2. GÉNIE CIVIL ET VOIRIE



GRAPHIQUE 3. INDUSTRIEL



GRAPHIQUE 4. INSTITUTIONNEL-COMMERCIAL



GRAPHIQUE 5. RÉSIDENTIEL

